



Grant Thornton

**Ετήσιες Εταιρικές και Ενοποιημένες Οικονομικές Καταστάσεις
της GRANT THORNTON ΑΕ
της χρήσης από 1^η Ιουλίου 2023 έως 30^η Ιουνίου 2024
σύμφωνα με τα ΔΠΧΑ,
ως έχουν υιοθετηθεί από την Ευρωπαϊκή Ένωση**

Οι συνημμένες ετήσιες Οικονομικές Καταστάσεις εγκρίθηκαν από το Διοικητικό Συμβούλιο της Grant Thornton ΑΕ την 20/01/2025 και έχουν δημοσιοποιηθεί με την ανάρτηση τους στο διαδίκτυο, στη διεύθυνση www.grant-thornton.gr.

GRANT THORNTON ΑΕ ΟΡΚΩΤΩΝ ΕΛΕΓΚΤΩΝ ΚΑΙ ΣΥΜΒΟΥΛΩΝ ΕΠΙΧΕΙΡΗΣΕΩΝ

Λεωφόρος Κατεχάκη 58 ΤΚ 115 25, Αθήνα

Τηλ. +30 210 72 80 000

Αριθμός ΓΕΜΗ: 121548701000

Αριθμός Μητρώου Ανωνύμων Εταιρειών: 30422/01ΝΤ/Β/94/49(09)

Αριθμός Μητρώου ΣΟΕΛ: 127

ΠΕΡΙΕΧΟΜΕΝΑ

I.	ΕΚΘΕΣΗ ΕΛΕΓΧΟΥ ΝΟΜΙΜΟΥ ΕΛΕΓΚΤΗ	4
II.	ΕΚΘΕΣΗ ΤΟΥ ΔΙΟΙΚΗΤΙΚΟΥ ΣΥΜΒΟΥΛΙΟΥ ΤΗΣ «GRANT THORNTON ΑΕ ΟΡΚΩΤΩΝ ΕΛΕΓΚΤΩΝ ΚΑΙ ΣΥΜΒΟΥΛΩΝ ΕΠΙΧΕΙΡΗΣΕΩΝ» ΕΠΙ ΤΩΝ ΟΙΚΟΝΟΜΙΚΩΝ ΚΑΤΑΣΤΑΣΕΩΝ ΓΙΑ ΤΗ ΧΡΗΣΗ ΠΟΥ ΕΛΗΞΕ ΤΗΝ 30 ^Η ΙΟΥΝΙΟΥ 2024	8
III.	ΚΑΤΑΣΤΑΣΗ ΣΥΝΟΛΙΚΩΝ ΕΣΟΔΩΝ	29
IV.	ΚΑΤΑΣΤΑΣΗ ΜΕΤΑΒΟΛΩΝ ΤΩΝ ΙΔΙΩΝ ΚΕΦΑΛΑΙΩΝ	30
V.	ΚΑΤΑΣΤΑΣΗ ΤΩΝ ΤΑΜΕΙΑΚΩΝ ΡΟΩΝ	31
1.	Πλαίσιο κατάρτισης Οικονομικών Καταστάσεων	32
1.1	Δήλωση συμμόρφωσης με τα ΔΠΧΑ.....	32
1.2	Χρήση εκτιμήσεων	33
1.3	Αλλαγές στις λογιστικές πολιτικές	33
1.3.1	Πρότυπα και Διερμηνείες υποχρεωτικά για την τρέχουσα οικονομική χρήση 2023-2024.....	33
1.3.2	Πρότυπα και Διερμηνείες υποχρεωτικά για μεταγενέστερες περιόδους που δεν έχουν εφαρμοστεί νωρίτερα από τον Όμιλο και δεν έχουν υιοθετηθεί από την Ε.Ε.	34
2.	Περίληψη σημαντικών λογιστικών πολιτικών	36
2.1	Ενοποίηση	36
2.2	Ενσώματα πάγια.....	36
2.3	Μισθώσεις.....	37
2.4	Άυλα στοιχεία του ενεργητικού.....	38
2.5	Αποθέματα.....	38
2.6	Λογαριασμοί εισπρακτέοι και πιστωτική πολιτική.....	39
2.7	Ταμειακά διαθέσιμα και ταμειακά ισοδύναμα	39
2.8	Μετοχικό κεφάλαιο	39
2.9	Φορολογία εισοδήματος και αναβαλλόμενη φορολογία	40
2.10	Αναγνώριση εσόδων και εξόδων	41
2.11	Παροχές στο προσωπικό.....	41
2.12	Προβλέψεις, ενδεχόμενες υποχρεώσεις και ενδεχόμενα στοιχεία του ενεργητικού.....	43
2.13	Απομείωση αξίας στοιχείων του ενεργητικού.....	43
3.	Σημαντικές λογιστικές εκτιμήσεις και κρίσεις της Διοίκησης.....	43
3.1	Κρίσεις	44
3.2	Εκτιμήσεις σχετικά με αβεβαιότητες.....	44
4.	Ενσώματα πάγια	46
5.	Μισθώσεις.....	47
6.	Άυλα στοιχεία του ενεργητικού	48
7.	Επενδύσεις σε θυγατρικές εταιρείες	49
8.	Λοιπά μη κυκλοφορούντα στοιχεία του ενεργητικού.....	49
9.	Αναβαλλόμενες φορολογικές απαιτήσεις.....	49
10.	Αποθέματα	50
11.	Πελάτες και λοιπές εμπορικές απαιτήσεις	50
12.	Λοιπές απαιτήσεις.....	51
13.	Λοιπά κυκλοφορούντα στοιχεία του ενεργητικού.....	51
14.	Ταμειακά διαθέσιμα και ισοδύναμα	52
15.	Μετοχικό κεφάλαιο και αποθεματικά	52

16. Υποχρεώσεις παροχών προσωπικού λόγω εξόδου από την υπηρεσία	53
17. Προμηθευτές και λοιπές υποχρεώσεις	55
18. Φόροι εισοδήματος πληρωτέοι	55
19. Λοιπές βραχυπρόθεσμες υποχρεώσεις	55
20. Δάνεια	56
21. Πωλήσεις	56
22. Λοιπά έσοδα /(έξοδα) εκμετάλλευσης	57
23. Λοιπά χρηματοοικονομικά αποτελέσματα	57
24. Χρηματοοικονομικά έσοδα /(έξοδα)	58
25. Φόρος εισοδήματος	58
26. Αριθμός απασχολούμενου προσωπικού	59
27. Παροχές σε βασικά διοικητικά στελέχη	60
28. Συναλλαγές συνδεδεμένων μερών	60
29. Ενδεχόμενες υποχρεώσεις	61
30. Πολιτικές διαχείρισης κινδύνων	62
31. Γεγονότα μετά την ημερομηνία της Κατάστασης Οικονομικής Θέσης	65
32. Έγκριση Οικονομικών Καταστάσεων	65
Β Ε Β Α Ι Ω Σ Η	66

I. ΕΚΘΕΣΗ ΕΛΕΓΧΟΥ ΝΟΜΙΜΟΥ ΕΛΕΓΚΤΗ

Προς τους Μετόχους της Εταιρείας **“Grant Thornton ΑΝΩΝΥΜΗ ΕΤΑΙΡΕΙΑ ΟΡΚΩΤΩΝ ΕΛΕΓΚΤΩΝ ΚΑΙ ΣΥΜΒΟΥΛΩΝ ΕΠΙΧΕΙΡΗΣΕΩΝ”**

Έκθεση Ελέγχου επί των Εταιρικών και Ενοποιημένων Οικονομικών Καταστάσεων

Γνώμη

Έχουμε ελέγξει τις συνημμένες εταιρικές και ενοποιημένες οικονομικές καταστάσεις της εταιρείας **“Grant Thornton ΑΝΩΝΥΜΗ ΕΤΑΙΡΕΙΑ ΟΡΚΩΤΩΝ ΕΛΕΓΚΤΩΝ ΚΑΙ ΣΥΜΒΟΥΛΩΝ ΕΠΙΧΕΙΡΗΣΕΩΝ”** (η Εταιρεία), οι οποίες αποτελούνται από την εταιρική και ενοποιημένη κατάσταση χρηματοοικονομικής θέσης της 30^{ης} Ιουνίου 2024, τις εταιρικές και ενοποιημένες καταστάσεις συνολικού εισοδήματος, μεταβολών ιδίων κεφαλαίων και ταμειακών ροών της χρήσεως που έληξε την ημερομηνία αυτή, καθώς και περίληψη σημαντικών λογιστικών αρχών και μεθόδων και λοιπές επεξηγηματικές πληροφορίες.

Κατά τη γνώμη μας, οι συνημμένες εταιρικές και ενοποιημένες οικονομικές καταστάσεις παρουσιάζουν εύλογα, από κάθε ουσιώδη άποψη, την οικονομική θέση της εταιρείας **“Grant Thornton ΑΝΩΝΥΜΗ ΕΤΑΙΡΕΙΑ ΟΡΚΩΤΩΝ ΕΛΕΓΚΤΩΝ ΚΑΙ ΣΥΜΒΟΥΛΩΝ ΕΠΙΧΕΙΡΗΣΕΩΝ”** και των θυγατρικών αυτής (ο Όμιλος) κατά την 30^η Ιουνίου 2024, τη χρηματοοικονομική τους επίδοση και τις ταμειακές τους ροές για τη χρήση που έληξε την ημερομηνία αυτή σύμφωνα με τα Διεθνή Πρότυπα Χρηματοοικονομικής Αναφοράς, όπως αυτά έχουν υιοθετηθεί από την Ευρωπαϊκή Ένωση.

Βάση γνώμης

Διενεργήσαμε τον έλεγχό μας σύμφωνα με τα Διεθνή Πρότυπα Ελέγχου (ΔΠΕ) όπως αυτά έχουν ενσωματωθεί στην Ελληνική Νομοθεσία. Οι ευθύνες μας, σύμφωνα με τα πρότυπα αυτά περιγράφονται περαιτέρω στην ενότητα της έκθεσής μας “Ευθύνες ελεγκτή για τον έλεγχο των εταιρικών και ενοποιημένων οικονομικών καταστάσεων”. Είμαστε ανεξάρτητοι από την Εταιρεία και τις ενοποιούμενες θυγατρικές της, καθόλη τη διάρκεια του διορισμού μας, σύμφωνα με τον Κώδικα Δεοντολογίας για Επαγγελματίες Ελεγκτές του Συμβουλίου Διεθνών Προτύπων Δεοντολογίας Ελεγκτών, όπως αυτός έχει ενσωματωθεί στην Ελληνική Νομοθεσία και τις απαιτήσεις δεοντολογίας που σχετίζονται με τον έλεγχο των εταιρικών και ενοποιημένων οικονομικών καταστάσεων στην Ελλάδα και έχουμε εκπληρώσει τις δεοντολογικές μας υποχρεώσεις σύμφωνα με τις απαιτήσεις της ισχύουσας νομοθεσίας και του προαναφερόμενου Κώδικα Δεοντολογίας. Πιστεύουμε ότι τα ελεγκτικά τεκμήρια που έχουμε αποκτήσει είναι επαρκή και κατάλληλα να παρέχουν βάση για τη γνώμη μας.

Άλλες πληροφορίες

Η διοίκηση είναι υπεύθυνη για τις άλλες πληροφορίες. Οι άλλες πληροφορίες περιλαμβάνονται στην Έκθεση Διαχείρισης του Διοικητικού Συμβουλίου, για την οποία γίνεται σχετική αναφορά στην “Έκθεση επί άλλων Νομικών και Κανονιστικών Απαιτήσεων”, αλλά δεν περιλαμβάνουν τις οικονομικές καταστάσεις και την έκθεση ελέγχου επί αυτών. Η γνώμη μας επί των εταιρικών και ενοποιημένων οικονομικών καταστάσεων δεν καλύπτει τις άλλες πληροφορίες και δεν εκφράζουμε με τη γνώμη αυτή οποιασδήποτε μορφής συμπέρασμα διασφάλισης επί αυτών.

Σε σχέση με τον έλεγχό μας επί των εταιρικών και ενοποιημένων οικονομικών καταστάσεων, η ευθύνη μας είναι να αναγνώσουμε τις άλλες πληροφορίες και με τον τρόπο αυτό, να εξετάσουμε εάν οι άλλες πληροφορίες είναι ουσιωδώς ασυνεπείς με τις εταιρικές και ενοποιημένες οικονομικές καταστάσεις ή τις γνώσεις που αποκτήσαμε κατά τον έλεγχο ή αλλιώς φαίνεται να είναι ουσιωδώς εσφαλμένες. Εάν, με βάση τις εργασίες που έχουμε εκτελέσει, καταλήξουμε στο συμπέρασμα ότι υπάρχει ουσιώδες σφάλμα σε αυτές τις άλλες πληροφορίες, είμαστε υποχρεωμένοι να αναφέρουμε το γεγονός αυτό. Δεν έχουμε τίποτα να αναφέρουμε σχετικά με το θέμα αυτό.

Ευθύνες της διοίκησης επί των εταιρικών και ενοποιημένων οικονομικών καταστάσεων

Η διοίκηση έχει την ευθύνη για την κατάρτιση και εύλογη παρουσίαση των εταιρικών και ενοποιημένων οικονομικών καταστάσεων σύμφωνα με τα ΔΠΧΑ όπως αυτά έχουν υιοθετηθεί από την Ευρωπαϊκή Ένωση, όπως και για εκείνες τις δικλίδες εσωτερικού ελέγχου που η διοίκηση καθορίζει ως απαραίτητες, ώστε να καθίσταται δυνατή η κατάρτιση των εταιρικών και ενοποιημένων οικονομικών καταστάσεων απαλλαγμένων από ουσιώδες σφάλμα, που οφείλεται είτε σε απάτη είτε σε λάθος.

Κατά την κατάρτιση των εταιρικών και ενοποιημένων οικονομικών καταστάσεων, η διοίκηση είναι υπεύθυνη για την αξιολόγηση της ικανότητας της Εταιρείας και του Ομίλου να συνεχίσουν τη δραστηριότητά τους, γνωστοποιώντας όπου συντρέχει τέτοια περίπτωση, τα θέματα που σχετίζονται με τη συνεχιζόμενη δραστηριότητα και τη χρήση της λογιστικής αρχής της συνεχιζόμενης δραστηριότητας, εκτός και εάν η διοίκηση είτε προτιμάει να ρευστοποιήσει την Εταιρεία και τον Όμιλο ή να διακόψει τη δραστηριότητά τους ή δεν έχει άλλη ρεαλιστική εναλλακτική επιλογή από το να προβεί σ' αυτές τις ενέργειες.

Ευθύνες ελεγκτή για τον έλεγχο των εταιρικών και ενοποιημένων οικονομικών καταστάσεων

Οι στόχοι μας είναι να αποκτήσουμε εύλογη διασφάλιση για το κατά πόσο οι εταιρικές και ενοποιημένες οικονομικές καταστάσεις, στο σύνολο τους, είναι απαλλαγμένες από ουσιώδες σφάλμα, που οφείλεται είτε σε απάτη είτε σε λάθος και να εκδώσουμε έκθεση ελεγκτή, η οποία περιλαμβάνει τη γνώμη μας. Η εύλογη διασφάλιση συνιστά διασφάλιση υψηλού επιπέδου, αλλά δεν είναι εγγύηση ότι ο έλεγχος που διενεργείται σύμφωνα με τα ΔΠΕ, όπως αυτά έχουν ενσωματωθεί

στην Ελληνική Νομοθεσία, θα εντοπίζει πάντα ένα ουσιώδες σφάλμα, όταν αυτό υπάρχει. Σφάλματα δύναται να προκύψουν από απάτη ή από λάθος και θεωρούνται ουσιώδη όταν, μεμονωμένα ή αθροιστικά, θα μπορούσε εύλογα να αναμένεται ότι θα επηρέαζαν τις οικονομικές αποφάσεις των χρηστών, που λαμβάνονται με βάση αυτές τις εταιρικές και ενοποιημένες οικονομικές καταστάσεις.

Ως καθήκον του ελέγχου, σύμφωνα με τα ΔΠΕ όπως αυτά έχουν ενσωματωθεί στην Ελληνική Νομοθεσία, ασκούμε επαγγελματική κρίση και διατηρούμε επαγγελματικό σκεπτικισμό καθ' όλη τη διάρκεια του ελέγχου. Επίσης:

- Εντοπίζουμε και αξιολογούμε τους κινδύνους ουσιώδους σφάλματος στις εταιρικές και ενοποιημένες οικονομικές καταστάσεις, που οφείλεται είτε σε απάτη είτε σε λάθος, σχεδιάζοντας και διενεργώντας ελεγκτικές διαδικασίες που ανταποκρίνονται στους κινδύνους αυτούς και αποκτούμε ελεγκτικά τεκμήρια που είναι επαρκή και κατάλληλα για να παρέχουν βάση για τη γνώμη μας. Ο κίνδυνος μη εντοπισμού ουσιώδους σφάλματος που οφείλεται σε απάτη είναι υψηλότερος από αυτόν που οφείλεται σε λάθος, καθώς η απάτη μπορεί να εμπεριέχει συμπαιγνία, πλαστογραφία, εσκεμμένες παραλείψεις, ψευδείς διαβεβαιώσεις ή παράκαμψη των δικλίδων εσωτερικού ελέγχου.
- Κατανοούμε τις δικλίδες εσωτερικού ελέγχου που σχετίζονται με τον έλεγχο, με σκοπό το σχεδιασμό ελεγκτικών διαδικασιών κατάλληλων για τις περιστάσεις, αλλά όχι με σκοπό τη διατύπωση γνώμης επί της αποτελεσματικότητας των δικλίδων εσωτερικού ελέγχου της Εταιρείας και του Ομίλου.
- Αξιολογούμε την καταλληλότητα των λογιστικών αρχών και μεθόδων που χρησιμοποιήθηκαν και το εύλογο των λογιστικών εκτιμήσεων και των σχετικών γνωστοποιήσεων που έγιναν από τη διοίκηση.
- Αποφαινόμαστε για την καταλληλότητα της χρήσης από τη διοίκηση της λογιστικής αρχής της συνεχιζόμενης δραστηριότητας και με βάση τα ελεγκτικά τεκμήρια που αποκτήθηκαν για το εάν υπάρχει ουσιώδης αβεβαιότητα σχετικά με γεγονότα ή συνθήκες που μπορεί να υποδηλώνουν ουσιώδη αβεβαιότητα ως προς την ικανότητα της Εταιρείας και του Ομίλου να συνεχίσουν τη δραστηριότητά τους. Εάν συμπεράνουμε ότι υφίσταται ουσιώδης αβεβαιότητα, είμαστε υποχρεωμένοι στην έκθεση ελεγκτή να επιστήσουμε την προσοχή στις σχετικές γνωστοποιήσεις των εταιρικών και ενοποιημένων οικονομικών καταστάσεων ή εάν αυτές οι γνωστοποιήσεις είναι ανεπαρκείς να διαφοροποιήσουμε τη γνώμη μας. Τα συμπεράσματά μας βασίζονται σε ελεγκτικά τεκμήρια που αποκτώνται μέχρι την ημερομηνία της έκθεσης ελεγκτή. Ωστόσο, μελλοντικά γεγονότα ή συνθήκες ενδέχεται να έχουν ως αποτέλεσμα η Εταιρεία και ο Όμιλος να παύσουν να λειτουργούν ως συνεχιζόμενη δραστηριότητα.
- Αξιολογούμε τη συνολική παρουσίαση, τη δομή και το περιεχόμενο των εταιρικών και ενοποιημένων οικονομικών καταστάσεων, συμπεριλαμβανομένων των γνωστοποιήσεων, καθώς και το κατά πόσο οι εταιρικές και ενοποιημένες οικονομικές καταστάσεις απεικονίζουν

τις υποκείμενες συναλλαγές και τα γεγονότα με τρόπο που επιτυγχάνεται η εύλογη παρουσίαση.

- Αποκτούμε επαρκή και κατάλληλα ελεγκτικά τεκμήρια αναφορικά με την χρηματοοικονομική πληροφόρηση των οντοτήτων ή των επιχειρηματικών δραστηριοτήτων εντός του Ομίλου για την έκφραση γνώμης επί των εταιρικών και ενοποιημένων οικονομικών καταστάσεων. Είμαστε υπεύθυνοι για την καθοδήγηση, την επίβλεψη και την εκτέλεση του ελέγχου της Εταιρείας και των θυγατρικών της. Παραμένουμε αποκλειστικά υπεύθυνοι για την ελεγκτική μας γνώμη.

Μεταξύ άλλων θεμάτων, κοινοποιούμε στη διοίκηση, το σχεδιαζόμενο εύρος και το χρονοδιάγραμμα του ελέγχου, καθώς και σημαντικά ευρήματα του ελέγχου, συμπεριλαμβανομένων όποιων σημαντικών ελλείψεων στις δικλίδες εσωτερικού ελέγχου

Έκθεση επί Άλλων Νομικών και Κανονιστικών Απαιτήσεων

Λαμβάνοντας υπόψη ότι η διοίκηση έχει την ευθύνη για την κατάρτιση της Έκθεσης Διαχείρισης του Διοικητικού Συμβουλίου, κατ' εφαρμογή των διατάξεων της παραγράφου 5 του άρθρου 2 (μέρος Β) του Ν. 4336/2015, σημειώνουμε ότι:

- α) Κατά τη γνώμη μας η Έκθεση Διαχείρισης του Διοικητικού Συμβουλίου έχει καταρτισθεί σύμφωνα με τις ισχύουσες νομικές απαιτήσεις των άρθρων 150 και 153 του Ν. 4548/2018 και το περιεχόμενο αυτής αντιστοιχεί με τις συνημμένες εταιρικές και ενοποιημένες οικονομικές καταστάσεις της χρήσης που έληξε την 30.06.2024.
- β) Με βάση τη γνώση που αποκτήσαμε κατά το έλεγχό μας, για την εταιρεία **“Grant Thornton ΑΝΩΝΥΜΗ ΕΤΑΙΡΕΙΑ ΟΡΚΩΤΩΝ ΕΛΕΓΚΤΩΝ ΚΑΙ ΣΥΜΒΟΥΛΩΝ ΕΠΙΧΕΙΡΗΣΕΩΝ”** και το περιβάλλον της, δεν έχουμε εντοπίσει ουσιώδεις ανακρίβειες στην Έκθεση Διαχείρισης του Διοικητικού της Συμβουλίου.

II. ΕΚΘΕΣΗ ΤΟΥ ΔΙΟΙΚΗΤΙΚΟΥ ΣΥΜΒΟΥΛΙΟΥ ΤΗΣ «GRANT THORNTON ΑΕ ΟΡΚΩΤΩΝ ΕΛΕΓΚΤΩΝ ΚΑΙ ΣΥΜΒΟΥΛΩΝ ΕΠΙΧΕΙΡΗΣΕΩΝ» ΕΠΙ ΤΩΝ ΟΙΚΟΝΟΜΙΚΩΝ ΚΑΤΑΣΤΑΣΕΩΝ ΓΙΑ ΤΗ ΧΡΗΣΗ ΠΟΥ ΕΛΗΞΕ ΤΗΝ 30^Η ΙΟΥΝΙΟΥ 2024

Το Διοικητικό Συμβούλιο και ο Διευθύνων Σύμβουλος της Grant Thornton ΑΕ, παρουσιάζουν με την παρούσα έκθεση τις ελεγμένες Ενοποιημένες Οικονομικές Καταστάσεις της εταιρείας για τη χρήση που έληξε την 30^η Ιουνίου 2024.

Κύριοι μέτοχοι,

Υποβάλλουμε τις ενοποιημένες οικονομικές καταστάσεις της εταιρείας "**GRANT THORNTON Α.Ε.**", της χρήσεως που έληξε την 30/06/2024.

Οι ενοποιημένες οικονομικές καταστάσεις περιλαμβάνουν την ενοποιημένη Κατάσταση Οικονομικής Θέσης, την Ενοποιημένη Κατάσταση Αποτελεσμάτων Χρήσης, την Ενοποιημένη Κατάσταση Μεταβολής Ιδίων Κεφαλαίων και την Ενοποιημένη Κατάσταση των Ταμειακών Ροών.

ΟΙΚΟΝΟΜΙΚΕΣ ΚΑΙ ΕΠΙΧΕΙΡΗΜΑΤΙΚΕΣ ΠΛΗΡΟΦΟΡΙΕΣ

A. ΟΙΚΟΝΟΜΙΚΗ ΠΟΡΕΙΑ

Η πορεία των αποτελεσμάτων ήταν θετική καθώς τα ενοποιημένα αποτελέσματα χρήσεως μετά φόρων ανήλθαν στο ποσό ευρώ 5.084.832 ευρώ. Η Ενοποιημένη Κατάσταση Οικονομικής Θέσης παρουσιάζει γενικό σύνολο Ενεργητικού και Παθητικού 44.466.947 ευρώ

Αναφερόμενοι στα επιμέρους στοιχεία της Κατάστασης Οικονομικής Θέσης σημειώνουμε τα κάτωθι:

A.1. ΜΗ ΚΥΚΛΟΦΟΡΟΥΝΤΑ ΣΤΟΙΧΕΙΑ ΤΟΥ ΕΝΕΡΓΗΤΙΚΟΥ

1. Η αναπόσβεστη αξία των ενσώματων ακινητοποιήσεων στις ενοποιημένες οικονομικές καταστάσεις ανέρχεται στο ποσό 848.813 ευρώ.
2. Η αναπόσβεστη αξία των περιουσιακών στοιχείων με δικαίωμα χρήσης στις ενοποιημένες οικονομικές καταστάσεις ανέρχεται στο ποσό 8.925.377 ευρώ.
3. Η αναπόσβεστη αξία των άυλων στοιχείων του ενεργητικού στις ενοποιημένες οικονομικές καταστάσεις ανέρχεται στο ποσό 319.152 ευρώ .
4. Τα λοιπά μη κυκλοφορούντα στοιχεία του ενεργητικού στις ενοποιημένες οικονομικές καταστάσεις ανέρχονται στο ποσό ευρώ 388.043.
5. Οι αναβαλλόμενες φορολογικές απαιτήσεις ανέρχονται στο ποσό ευρώ 1.661.013.

A.2 ΚΥΚΛΟΦΟΡΟΥΝ ΕΝΕΡΓΗΤΙΚΟ

Για τα δεδομένα του Κυκλοφορούντος Ενεργητικού των ενοποιημένων οικονομικών καταστάσεων έχουμε να σημειώσουμε τα εξής:

1. Οι απαιτήσεις που ανέρχονται στο ποσό των ευρώ 23.591.727 είναι από τις τρέχουσες συναλλαγές του ομίλου και είναι ασφαλούς εισπράξεως, εκτός από τις χαρακτηριζόμενες ως επισφαλείς.
2. Τα διαθέσιμα την 30/06/2024 ανέρχονταν στο ποσό ευρώ 7.371.487 και καλύπτουν τις ανάγκες του ομίλου.
3. Τα λοιπά κυκλοφορούντα στοιχεία του ενεργητικού ανέρχονται στο ποσό ευρώ 1.260.843.

A.3 ΓΙΑ ΤΟΥΣ ΛΟΓΑΡΙΑΣΜΟΥΣ ΤΩΝ ΙΔΙΩΝ ΚΕΦΑΛΑΙΩΝ ΚΑΙ ΤΩΝ ΥΠΟΧΡΕΩΣΕΩΝ

1. Τα Ίδια Κεφάλαια του ομίλου ανέρχονταν στο ποσό των ευρώ 13.654.653
2. Το μετοχικό κεφάλαιο της εταιρείας και του ομίλου ανέρχεται σήμερα σε € 593.876 διαιρούμενο σε 179.843 ονομαστικές κοινές μετοχές ονομαστικής αξίας € 2,93 η κάθε μία, καθώς και σε 22.845 ονομαστικές προνομιούχες μετοχές ονομαστικής αξίας € 2,93 η κάθε μία.
3. Η Εταιρεία κατέχει 100 ίδιες μετοχές με ονομαστική αξία € 293 που αντιστοιχούν στο 0,05% του μετοχικού κεφαλαίου.
4. Οι υποχρεώσεις βραχυπροθέσμου λήξεως του ομίλου ανέρχονται στο ποσό ευρώ 22.779.514.
5. Οι υποχρεώσεις μακροπρόθεσμου λήξεως του ομίλου ανέρχονται στο ποσό ευρώ 8.032.780

A.4 ΑΠΟΤΕΛΕΣΜΑΤΑ ΧΡΗΣΗΣ

Ο κύκλος εργασιών του ομίλου ανήλθε στο ποσό των ευρώ 70.423.019 αυξημένος κατά 21% σε σχέση με την προηγούμενη χρήση. Το κόστος πωλήσεων ανήλθε σε ευρώ 50.143.335 αυξημένο κατά 21% ενώ τα μικτά αποτελέσματα ανήλθαν σε ευρώ ύψους 20.279.685 αυξημένα κατά 22%. Τα καθαρά αποτελέσματα μετά από φόρους ανήλθαν στο ποσό των ευρώ 5.084.832 αυξημένα κατά 96% σε σχέση με την προηγούμενη χρήση.

A.5 ΟΙΚΟΝΟΜΙΚΟΙ ΔΕΙΚΤΕΣ

ΧΡΗΜΑΤΟΟΙΚΟΝΟΜΙΚΟΙ ΔΕΙΚΤΕΣ (ΕΝΟΠΟΙΗΜΕΝΑ ΣΤΟΙΧΕΙΑ)		30/6/2024	30/6/2023
ΑΡΙΘΜΟΔΕΙΚΤΕΣ ΡΕΥΣΤΟΤΗΤΟΣ			
Αριθμοδείκτης Κεφαλαίου Κίνησης	Κυκλοφορούν Ενεργητικό	142%	139%
	Βραχυπρόθεσμες Υποχρεώσεις		
Ρευστότητας	Κυκλοφορούν Ενεργ.-Αποθέματα	141%	139%
	Βραχυπρόθεσμες Υποχρεώσεις		
Άμεσης Ρευστότητας	Διαθέσιμα	32%	26%
	Βραχυπρόθεσμες Υποχρεώσεις		
ΑΡΙΘΜΟΔΕΙΚΤΕΣ ΔΙΑΡΘΡΩΤΙΚΗΣ ΙΣΟΡΡΟΠΙΑΣ			
Ξένων προς Ιδια Κεφάλαια	Ξένο Κεφάλαιο	226%	239%
	Ιδια Κεφάλαια		
Βραχυπρόθ. υποχρεώσεις προς Ιδια Κεφάλαια	Βραχυπρόθεσμες Υποχρεώσεις	167%	175%
	Καθαρή Θέση		
Ιδίων Κεφαλαίων προς σύνολο υποχρεώσεων	Ιδια Κεφάλαια	44%	42%
	Σύνολο Υποχρεώσεων		
Κυκλοφορούν Ενεργητικό προς Συνολικό Ενεργητικό	Κυκλοφορούν Ενεργητικό	73%	72%
	Συνολικό Ενεργητικό		
ΑΡΙΘΜΟΔΕΙΚΤΕΣ ΑΠΟΔΟΤΙΚΟΤΗΤΟΣ			
Μικτού Κέρδους Εκμεταλλεύσεως	Μικτά Κέρδη	29%	29%
	Κύκλος Εργασιών		
Καθαρού Κέρδους Εκμεταλλεύσεως	Ολικά κέρδη εκμετάλλευσης	11%	7%
	Κύκλος Εργασιών		
Αποδοτικότητα Ιδίων Κεφαλαίων / κερδη-ζημιές προ φόρων, χρηματοδοτικών, επενδυτικών αποτελεσμάτων και αποσβέσεων	κερδη-ζημιές προ φόρων, χρηματοδοτικών, επενδυτικών αποτελεσμάτων και αποσβέσεων	71%	58%
	Καθαρή Θέση		
ΔΑΠΑΝΩΝ ΛΕΙΤΟΥΡΓΙΑΣ			
Λειτουργικών εξόδων	Κόστος πωληθ.+ λειτουργ.έξοδα	90%	91%
	Κύκλος Εργασιών		

Β. ΠΡΟΒΛΕΠΟΜΕΝΗ ΠΟΡΕΙΑ

Θεωρούμε ότι, ο όμιλος εκμεταλλευόμενος την αποκτηθείσα εμπειρία του, την καλή του φήμη, αλλά και στηριζόμενος στην καλή του οργάνωση και την αφοσίωση του εξειδικευμένου του προσωπικού, θα συνεχίσει την ανοδική του πορεία.

Γ. ΚΙΝΔΥΝΟΙ ΚΑΙ ΑΒΕΒΑΙΟΤΗΤΕΣ-ΠΟΛΙΤΙΚΕΣ ΑΝΤΙΣΤΑΘΜΙΣΗΣ ΚΙΝΔΥΝΩΝ

Ο όμιλος εκτίθεται σε διάφορους χρηματοοικονομικούς κινδύνους, οι κυριότεροι εκ των οποίων είναι, ο πιστωτικός κίνδυνος, και ο κίνδυνος ρευστότητας. Οι πολιτικές διαχείρισης των σχετικών κινδύνων του ομίλου έχουν ως στόχο την ελαχιστοποίηση των αρνητικών επιπτώσεων που μπορεί να έχουν οι κίνδυνοι αυτοί στην χρηματοοικονομική θέση και απόδοση του ομίλου.

(1) Συναλλαγματικός κίνδυνος

Πολύ μικρό μέρος των απαιτήσεων και υποχρεώσεων της εταιρίας προέρχεται από χώρες εκτός ζώνης ευρώ.

(2) Κίνδυνος επιτοκίου

Τα λειτουργικά έσοδα της εταιρείας και του ομίλου δεν επηρεάζονται σημαντικά από τις διακυμάνσεις των επιτοκίων δεδομένου ότι ο όμιλος και η εταιρεία έχουν χαμηλές δανειακές υποχρεώσεις σε σχέση με το επίπεδο δραστηριοποίησής τους.

(3) Πιστωτικός κίνδυνος

Η εταιρεία αντιμετωπίζει πιστωτικό κίνδυνο από τους πελάτες της, γι' αυτό η χρηματοοικονομική τους κατάσταση παρακολουθείται διαρκώς ενώ διενεργούνται και σχετικές προβλέψεις απομείωσης σε περίπτωση που αυτό κρίνεται απαραίτητο.

(4) Κίνδυνος Ρευστότητας

Ο όμιλος διατηρεί τα ταμειακά του διαθέσιμα σε επίπεδα που του επιτρέπουν να καλύπτει σε συνεχή βάση τις υποχρεώσεις του.

Δεν υπάρχουν σημαντικές αβεβαιότητες που να σχετίζονται με την λειτουργία της επιχείρησης.

Δ. ΥΠΟΚΑΤΑΣΤΗΜΑΤΑ

Η Εταιρεία διαθέτει γραφεία σε Αθήνα, Θεσσαλονίκη, Κρήτη, Ιωάννινα και Ρόδο.

Ε. ΣΤΟΙΧΕΙΑ ΜΗ ΧΡΗΜΑΤΟΟΙΚΟΝΟΜΙΚΗΣ ΠΛΗΡΟΦΟΡΗΣΗΣ

Τα στοιχεία μη χρηματοοικονομικής πληροφόρησης που ακολουθούν αφορούν την εταιρεία Grant Thornton Ορκωτοί Ελεγκτές Λογιστές Α.Ε., καθώς και τη θυγατρική της Grant Thornton Ανώνυμη Εταιρεία Παροχής Φορολογικών και Συμβουλευτικών Υπηρεσιών (Grant Thornton Business Solutions) Α.Ε. οι οποίες εφεξής αναφέρονται ως “Grant Thornton” ή η Εταιρεία.

Η Grant Thornton φροντίζει η υπευθυνότητα και η διαφάνεια να βρίσκονται πάντα στην κορυφή των αξιών της, και να διέπουν τόσο τον τρόπο με τον οποίο λειτουργεί ο ίδιος οργανισμός όσο και τις υπηρεσίες που παρέχει στους συνεργάτες της. Η Εταιρεία, αναγνωρίζοντας τη σημασία και την καθοριστική συμβολή των πρωτοβουλιών Εταιρικής Κοινωνικής Ευθύνης για την επίτευξη της Αειφόρου Ανάπτυξης, έχει υιοθετήσει και ακολουθεί τις 10 Αρχές του Οικουμενικού Συμφώνου του Ο.Η.Ε. (UN Global Compact). Το Global Compact Network Hellas αποτελεί ένα από τα 85 Εθνικά Δίκτυα του Οικουμενικού Συμφώνου, υποστηρίζοντας τη στρατηγική του παγκόσμιου οργανισμού, ο οποίος ενώνει περισσότερες από 20.000 εταιρείες από 167 χώρες. Η Grant Thornton, ως ενεργό μέλος του Global Compact, συμμετέχει σε εξειδικευμένες ομάδες εργασίας, όπως η πρωτοβουλία Target Gender Equality.

Ως μέλος του Global Compact, η Grant Thornton δημοσιεύει ετήσιο απολογισμό δράσεων Εταιρικής Κοινωνικής Ευθύνης, το Communication On Progress Report (C.O.P.). Οι δημοσιεύσεις είναι διαθέσιμες στην ιστοσελίδα της Εταιρείας (www.grant-thornton.gr) και στο site του οργανισμού Global Compact (<https://www.unglobalcompact.org/what-is-gc/participants/18998-Grant-Thornton-Greece#cop>)

- Στην Grant Thornton, η υπευθυνότητα αποτελεί θεμελιώδη αξία και διέπει όλες τις πτυχές της λειτουργίας της. Η εταιρεία ενσωματώνει την εταιρική υπευθυνότητα σε κάθε επίπεδο δραστηριότητάς της, προάγοντας τη βιώσιμη ανάπτυξη και την κοινωνική συνεισφορά. λειτουργεί με τρόπο ηθικό και εφαρμόζει σύστημα Εταιρικής Διακυβέρνησης σύμφωνα με τις διεθνείς βέλτιστες πρακτικές
- λειτουργεί με υπευθυνότητα στην αγορά παρέχοντας υπηρεσίες που προσθέτουν αξία στους πελάτες της και επιλέγει τους προμηθευτές εφαρμόζοντας όχι μόνο ποσοτικά, αλλά και ποιοτικά κριτήρια
- αναγνωρίζει τους ανθρώπους της ως τον σημαντικότερο παράγοντα για την επιχειρηματική επιτυχία της, εφαρμόζοντας σύγχρονα και αποτελεσματικά συστήματα διαχείρισης, υιοθετώντας πρακτικές συνεχούς επικοινωνίας, παρέχοντας ευκαιρίες προσωπικής και επαγγελματικής ανάπτυξης μέσω των εξειδικευμένων εκπαιδευτικών προγραμμάτων και άλλων δράσεων που συμβάλλουν στην ανάπτυξη των ικανοτήτων των στελεχών της και φροντίζοντας για την υγεία και ασφάλειά τους, καθώς και για τη διασφάλιση της ψυχικής τους υγείας
- επιδιώκει την ελαχιστοποίηση του περιβαλλοντικού αποτυπώματός της, αναλαμβάνοντας σχετικές δράσεις εξοικονόμησης ενέργειας, νερού και πρώτων υλών, ενώ παράλληλα εφαρμόζει και πρακτικές ανακύκλωσης
- συνεργάζεται και υποστηρίζει ποικίλες Μη Κυβερνητικές Οργανώσεις και ευπαθείς κοινωνικές ομάδες με την πολύτιμη συμμετοχή και εθελοντική συνεισφορά των εργαζομένων της, ενώ ετησίως διοργανώνει στοχευμένες δράσεις στήριξης της κοινωνίας και των συνανθρώπων μας

Επιπλέον, η Grant Thornton είναι μέλος του Ελληνικού Δικτύου για την ΕΚΕ (CSR Hellas) και συμμετέχει ενεργά στις ομάδες εργασίας προωθώντας τις πρακτικές εταιρικής υπευθυνότητας στο σύγχρονο επιχειρείν. Το Ελληνικό Δίκτυο για την Εταιρική Κοινωνική Ευθύνη (CSR HELLAS) έχει ως αποστολή του την αξιοποίηση των αρχών και των πρακτικών εφαρμογών της υπεύθυνης επιχειρηματικότητας, για την ενίσχυση της βιωσιμότητας, της καινοτομίας και της κοινωνικής συνοχής σε εθνικό και τοπικό επίπεδο.

Το Επιχειρηματικό Μοντέλο της Grant Thornton

Η συνοπτική και περιεκτική αποτύπωση του επιχειρηματικού μοντέλου της Grant Thornton περιλαμβάνει τα ακόλουθα:

Κρίσιμες συνεργασίες	Κύριες δραστηριότητες	Δημιουργία αξίας / χρησιμότητα	Τμήματα αγοράς που απευθύνεται η Εταιρεία
<ul style="list-style-type: none"> ➤ Συνεργασία με το δίκτυο Grant Thornton International (GTIL) ➤ Συνεργασία με εξωτερικούς συμβούλους διαφόρων ειδικοτήτων ➤ Συνεργασία με τις εποπτικές αρχές (ΕΛΤΕ / ΣΟΕΛ) κατά την διεξαγωγή των εξωτερικών ποιοτικών ελέγχων ➤ Συνεργασία με πανεπιστήμια και εκπαιδευτικούς φορείς 	<p>Η παροχή ελεγκτικών υπηρεσιών (για την Grant Thornton A.E.) και συμβουλευτικών και φορολογικών υπηρεσιών (για την Grant Thornton Business Solutions A.E.). Ειδικότερα, οι υπηρεσίες της Εταιρείας κατατάσσονται στις παρακάτω κατηγορίες:</p> <ul style="list-style-type: none"> • Assurance • Tax • Outsourcing • Advisory • Energy sector • Financial services 	<p>Η Grant Thornton προσφέρει υψηλού επιπέδου ελεγκτικές, φορολογικές και συμβουλευτικές υπηρεσίες που υλοποιούνται από άρτια καταρτισμένους συμβούλους με μεγάλη εμπειρία στον χώρο.</p> <p>Η ισχυρή παγκόσμια δομή και παρουσία, σε συνδυασμό με τη βαθιά κατανόηση τόσο της τοπικής αγοράς, όσο και των δυναμικών οικονομιών σε όλο τον κόσμο, μας αναδεικνύει ως αποτελεσματικό φορέα υποστήριξης όλων των στρατηγικών σχεδίων των πελατών μας, καθώς και ως τον ταχύτερα αναπτυσσόμενο ελεγκτικό οργανισμό, τον οποίο εμπιστεύονται οι αγορές κεφαλαίων, οι ρυθμιστικές αρχές και οι διεθνείς εποπτικές αρχές.</p>	<p>Οι υπηρεσίες της Grant Thornton απευθύνονται κυρίως στις εταιρείες του ιδιωτικού τομέα όμως παρέχονται υπηρεσίες και σε σημαντικούς φορείς του ευρύτερου δημοσίου τομέα.</p> <p>Σημαντικότεροι πελάτες της Grant Thornton είναι μεγάλες εισηγμένες εταιρείες στο Χρηματιστήριο Αθηνών και πάνω από 50 πολυεθνικές εταιρείες.</p>
<p>Διάρθρωση κόστους</p> <ul style="list-style-type: none"> ➤ Κόστη ενοικίασης, διατήρησης και συντήρησης κτηριακών εγκαταστάσεων ➤ Αμοιβές και παροχές ανθρωπίνου δυναμικού ➤ Κόστη εκπαίδευσης και πιστοποιήσεων ➤ Αμοιβές εξωτερικών συμβούλων 	<p>Διάρθρωση εσόδων</p> <p>Τα έσοδα της Grant Thornton προέρχονται από την παροχή των υπηρεσιών της σε μεγάλες επιχειρήσεις και οργανισμούς.</p>	<p>Ανταγωνιστικά μας πλεονεκτήματα</p> <ul style="list-style-type: none"> ➤ 1256 εξειδικευμένα στελέχη που κάνουν κάθε μέρα τη διαφορά ➤ παρουσία σε 5 πόλεις της Ελλάδας ➤ 30 έτη παρουσίας ➤ 3 συνεχόμενα χρόνια πιστοποιημένη ως Great Place to Work® ➤ 2 συνεχόμενα χρόνια πιστοποιημένη ως Best Workplace for Women Greece ➤ Σύστημα Διασφάλισης Ποιότητας, βάσει απαιτήσεων του Διεθνούς Προτύπου BS EN ISO 9001 ➤ Σύστημα Διαχείρισης Ασφάλειας Πληροφοριών, πιστοποιημένο βάσει ISO/IEC 27001 ➤ Σύστημα Διαχείρισης για την Καταπολέμηση της Δωροδοκίας σύμφωνα με το ISO 37001 	<p>Κανάλια</p> <p>Τα κύρια κανάλια μέσω των οποίων η Grant Thornton έρχεται σε επαφή με υποψήφιους πελάτες είναι:</p> <ul style="list-style-type: none"> • Εξειδικευμένα newsletters / ενημερώσεις • Συνέδρια (π.χ. Growth Awards) • Συστηματική αρθρογραφία σε MME • Ομιλίες και αναλύσεις των τάσεων σε συνέδρια και fora • Δίκτυο της Grant Thornton • Συμμετοχή της Εταιρείας σε κλαδικούς φορείς & οργανισμούς. • Μέσα Κοινωνικής Δικτύωσης.



		<ul style="list-style-type: none"> ➤ No. 1 επιλογή των εισηγμένων εταιρειών ➤ Ανάμεσα στους υψηλότερους δείκτες NPS στο δίκτυο της Grant Thornton ➤ Πελατοκεντρική προσέγγιση 	
--	--	--	--

Η συμβολή της Grant Thornton στους Παγκόσμιους Στόχους για τη Βιώσιμη Ανάπτυξη (UN Sustainable Development Goals)

Η Εταιρεία, ως μέλος της παγκόσμιας επιχειρηματικής κοινότητας και του δικτύου της Grant Thornton, παρακολουθεί στενά τις διεθνείς τάσεις σχετικά με την αειφόρο ανάπτυξη. Σε αυτό το πλαίσιο, έχει αναγνωρίσει τη σημασία των 17 Παγκόσμιων Στόχων για τη Βιώσιμη Ανάπτυξη του Ο.Η.Ε. και μέσω της δραστηριότητάς της, συμβάλλει στους παρακάτω 8 Στόχους:

Στόχοι για τη Βιώσιμη Ανάπτυξη	Η συμβολή μας
 <p>3 ΚΑΛΗ ΥΓΕΙΑ ΚΑΙ ΕΥΗΜΕΡΙΑ</p> <p>Target 3.5</p>	<p>Κύριο μέλημά μας είναι η προστασία της υγείας των εργαζομένων μας, των συνεργατών και των οικογενειών τους. Με την υλοποίηση πρωτοβουλιών που αφορούν την ευεξία και ευημερία των ανθρώπων μας, καθώς επίσης και με την παροχή ιδιωτικής ασφάλειας υγείας για όλους τους εργαζόμενους και τις οικογένειες τους, στοχεύουμε στην αναβάθμιση της ποιότητας ζωής τους.</p> <p>Στοχεύοντας στην προάσπιση της συναισθηματικής και ψυχικής υγείας των ανθρώπων μας εντάξαμε, από τον Απρίλιο του 2020, στο πρόγραμμα των παροχών της Εταιρίας τη «Γραμμή συμβουλευτικής υποστήριξης», σε συνεργασία με ειδικό εξωτερικό συνεργάτη. Η εν λόγω γραμμή είναι διαθέσιμη 24 ώρες την ημέρα και 7 ημέρες την εβδομάδα σε όποιον επιθυμεί να μοιραστεί τον προβληματισμό του, ή αδυνατεί να διαχειριστεί κάποιο ζήτημα. Επιπρόσθετα, η Εταιρία καθιέρωσε τον μήνα Αύγουστο την 4ήμερη εργασία, καθιερώνοντας τις Παρασκευές του Αυγούστου ως επιπλέον άδεια για όλους τους εργαζόμενους.</p>
 <p>4 ΠΟΙΟΤΙΚΗ ΕΚΠΑΙΔΕΥΣΗ</p> <p>Targets 4.3 4.5 4.7</p>	<p>Κάθε χρόνο αυξάνονται οι θέσεις εργασίας που προσφέρουμε, συμβάλλοντας έτσι στην παραγωγική απασχόληση περισσότερων ανθρώπων, με ιδιαίτερη έμφαση στις νεότερες ηλικίες.</p> <p>Μέσω της υλοποίησης ποικίλων εσωτερικών και εξωτερικών εκπαιδευτικών προγραμμάτων και σεμιναρίων, ενσωματώνουμε αποτελεσματικά την αξία της δια βίου μάθησης στην καθημερινή μας λειτουργία. Επίσης η Εταιρεία προσφέρει πλήρη χρηματοδότηση παγκοσμίως αναγνωρισμένων πιστοποιήσεων (πχ ACCA, ACA, CFA κα) καθώς και εκπαιδευτικές άδειες. Συνεργαζόμαστε με πανεπιστήμια και εκπαιδευτικούς φορείς και προσφέρουμε θέσεις πρακτικής άσκησης σε προπτυχιακούς και μεταπτυχιακούς φοιτητές και αποφοίτους.</p>
 <p>5 ΙΣΟΤΗΤΑ ΤΩΝ ΦΥΛΩΝ</p> <p>Targets 5.1 5.2 5.5 5.9</p>	<p>Σεβόμαστε όλα τα ανθρώπινα και εργασιακά δικαιώματα και επιδεικνύουμε μηδενική ανοχή όταν αυτά προσβάλλονται. Προσφέρουμε ίσες ευκαιρίες σε όλους τους εργαζόμενους ανεξάρτητα από το φύλο ή χαρακτηριστικό (καταγωγή, φυλή κ.α.), ενώ βάσει όσων προβλέπει ο Κώδικας Δεοντολογίας, εφαρμόζουμε συγκεκριμένες διαδικασίες με αντικειμενικά κριτήρια, τα οποία δεν συνδέονται με οποιαδήποτε μορφή διακρίσεων.</p> <p>Βασιζόμαστε στις δεξιότητες, τις ικανότητες και την πείρα των ανθρώπων μας. Αναγνωρίζουμε και αναδεικνύουμε έμπρακτα τη σημαντικότητα του ρόλου των γυναικών στις ανώτατες διοικητικές θέσεις και χαρακτηριστικό παράδειγμα της πρακτικής μας είναι το υψηλό ποσοστό των γυναικών στο συνολικό αριθμό των στελεχών μας, αλλά και στις διοικητικές θέσεις.</p>

	<p>Το αξιολογικό εργασιακό περιβάλλον που προσφέρουμε, δίνει απεριόριστες δυνατότητες συνεχούς, εξέλιξης και ανάδειξης των ταλέντων και ικανοτήτων των εργαζομένων σε όλες τις ιεραρχικές βαθμίδες του οργανισμού</p>
 <p>8 ΑΞΙΟΠΡΕΠΗΣ ΕΡΓΑΣΙΑ ΚΑΙ ΟΙΚΟΝΟΜΙΚΗ ΑΝΑΠΤΥΞΗ</p> <p>Targets 8.2 8.3 8.5 8.8</p>	<p>Θέτουμε ισχυρές βάσεις και αξίες μέσω του συνόλου των πολιτικών και διαδικασιών μας και συνεχώς αυξάνουμε το ανθρώπινο δυναμικό μας, επενδύοντας στο σημαντικότερο κεφάλαιο του οργανισμού μας. Έχουμε δεσμευτεί να προωθήσουμε την οικονομική ανάπτυξη χωρίς αποκλεισμούς και να παρέχουμε αξιοπρεπή εργασία για όλους.</p> <p>Η παροχή ενός ασφαλούς εργασιακού περιβάλλοντος, με δυνατότητες συνεχούς εξέλιξης, αποτελεί για εμάς προτεραιότητα. Επικοινωνούμε σε όλους και ενσωματώνουμε δράσεις για την προστασία της υγείας και της ασφάλειας στην εργασία και προσφέρουμε πρόσβαση σε ποιοτική φροντίδα υγείας και ιατρική περίθαλψη, σε συνεργασία με έγκριτα ιατρικά κέντρα. Επιπλέον, οι συμβουλευτικές μας υπηρεσίες δίνουν τη δυνατότητα στις επιχειρήσεις να υιοθετήσουν βιώσιμες πρακτικές, να βελτιστοποιήσουν τη λειτουργία τους και να δημιουργήσουν ευκαιρίες απασχόλησης, συμβάλλοντας έτσι στην ευρύτερη οικονομική ανάπτυξη των κοινοτήτων που εξυπηρετούμε. Η αφοσίωσή μας στον Παγκόσμιο Στόχο Βιώσιμης Ανάπτυξης 8 αποτελεί αναπόσπαστο μέρος της επιχειρηματικής στρατηγικής και ενσωματώνεται στην κουλτούρα μας.</p> <p>Για τρίτη συνεχόμενη χρονιά, το 2024 η Grant Thornton, έλαβε σημαντική διάκριση και πιστοποίηση για το εργασιακό της περιβάλλον και συμπεριλήφθηκε στη λίστα του Great Place to Work®, μέσω της συμμετοχής της στην ετήσια έρευνα εργασιακού περιβάλλοντος Trust Index®.</p>
 <p>10 REDUCED INEQUALITIES</p> <p>Targets 10.2 10.3 10.4</p>	<p>Προάγουμε τις αξίες της διαφορετικότητας, της ισότητας και της ένταξης στους ανθρώπους μας, στους πελάτες και στην κοινωνία. Σεβόμαστε την μοναδικότητα κάθε ατόμου σε όλες τις αλληλεπιδράσεις μας και εκτιμούμε και ενθαρρύνουμε τις διαφορές, αξιοποιώντας στο έπακρο τα ταλέντα όλων. Στόχος μας είναι η προώθηση κουλτούρας αμοιβαίου σεβασμού εκτίμησης και κατανόησης των άλλων.</p> <p>Η Grant Thornton έχει θεσπίσει πολιτικές που προωθούν τη διαφορετικότητα και τις ίσες ευκαιρίες, ενσωματώνοντάς τες σε όλες τις διαδικασίες πρόσληψης και προαγωγής. Διασφαλίζουμε ότι οι ταλαντούχοι επαγγελματίες από όλα τα υπόβαθρα έχουν την ευκαιρία να εξελιχθούν και να ευδοκιμήσουν στον χώρο εργασίας μας. Με την υιοθέτηση βέλτιστων πρακτικών, προωθούμε την ένταξη και καταπολεμούμε τις ανισότητες σε κάθε δραστηριότητα της εταιρείας.</p> <p>Έχουμε υπογράψει τη Χάρτα Διαφορετικότητας για τις ελληνικές επιχειρήσεις, προωθώντας την ένταξη σε εθνικό επίπεδο. Επιπλέον, μέσα από δράσεις κοινωνικής υπευθυνότητας και συμμετοχή σε πρωτοβουλίες, συνεισφέρουμε ενεργά στη μείωση των κοινωνικών ανισοτήτων και την ενίσχυση της κοινωνικής συνοχής.</p>
 <p>12 ΥΠΕΥΘΥΝΗ ΚΑΤΑΝΑΛΩΣΗ ΚΑΙ ΠΑΡΑΓΩΓΗ</p> <p>Targets 12.2 12.5 12.6 12.8</p>	<p>Η Grant Thornton αναγνωρίζει τη σημασία των βιώσιμων πρακτικών και έχουμε δεσμευτεί στην ενσωμάτωσή τους στις λειτουργίες και τις υπηρεσίες μας.</p> <p>Η διαφάνεια βρίσκεται στον πυρήνα των αξιών της Grant Thornton και για τον λόγο αυτό υποβάλλει εκθέσεις σχετικά με τις πρακτικές βιωσιμότητάς, διασφαλίζοντας ότι τα ενδιαφερόμενα μέρη της ενημερώνονται για τις προσπάθειες και τις επιδόσεις της. Σε αυτό το πλαίσιο, συμμετέχει στην παγκόσμια πρωτοβουλία δημοσιοποίησης Έκθεσης Προόδου (COP) του ΟΗΕ.</p> <p>Οι συμβουλευτικές υπηρεσίες που παρέχουμε καθοδηγούν τις επιχειρήσεις στην υιοθέτηση λύσεων που ευθυγραμμίζονται με τα παγκόσμια πρότυπα βιωσιμότητας. Επιπλέον, υποστηρίζουμε την υποβολή εκθέσεων βιώσιμης ανάπτυξης, δίνοντας έμφαση στην διαφανή επικοινωνία με το σύνολο των ενδιαφερομένων μερών.</p>

 <p>13 ΔΡΑΣΗ ΓΙΑ ΤΟ ΚΛΙΜΑ</p> <p>Targets 13.2</p>	<p>Εφαρμόζουμε σύστημα διαχείρισης περιβαλλοντικών θεμάτων. Κεντρικός πυλώνας των περιβαλλοντικών δράσεων μας είναι η εξοικονόμηση ηλεκτρικής ενέργειας και η μείωση του περιβαλλοντικού μας αποτυπώματος, καθώς και η προώθηση της ανακύκλωσης στο νέο πλαίσιο της κυκλικής οικονομίας. Αντίστοιχα εκπαιδεύουμε και ευαισθητοποιούμε τους εργαζομένους μας συμβάλλοντας στην υιοθέτηση υπεύθυνης περιβαλλοντικής συμπεριφοράς.</p> <p>Αντίστοιχα, οι συμβουλευτικές υπηρεσίες μας έχουν σχεδιαστεί για να βοηθήσουν τις επιχειρήσεις να προσδιορίσουν τις περιβαλλοντικές τους επιπτώσεις και να αναπτύξουν στρατηγικές για τη μείωση των εκπομπών αερίων του θερμοκηπίου. Προωθούμε ενεργά την υιοθέτηση βιώσιμων πρακτικών που συμβάλλουν στην ανθεκτικότητα στην κλιματική αλλαγή ή/και στην αντιμετώπιση των επιπτώσεών της.</p>
 <p>16 ΕΙΡΗΝΗ, ΔΙΚΑΙΟΣΥΝΗ ΚΑΙ ΙΣΧΥΡΟΙ ΘΕΣΜΟΙ</p> <p>Targets 16.6 16.7 16.10</p>	<p>Η τήρηση των αρχών χρηστής εταιρικής διακυβέρνησης, η διαφάνεια στη διοίκηση και σε όλες τις δραστηριότητές μας, αποτελεί καθημερινό στόχο για όλους εμάς στην Grant Thornton. Η εύρυθμη λειτουργία της Εταιρίας βάσει διεθνών καλών πρακτικών και συγκεκριμένων διαδικασιών, αλλά και η αποτελεσματική διαχείριση κινδύνων, συμβάλλει στην επίτευξη των στόχων μας και την αποτελεσματικότερη οργάνωση.</p>
 <p>17 ΣΥΝΕΡΓΑΣΙΑ ΓΙΑ ΤΟΥΣ ΣΤΟΧΟΥΣ</p> <p>Targets 17.6 17.8</p>	<p>Στόχος μας είναι η συμμετοχή σε συνεργασίες και συμπράξεις για την ανταλλαγή γνώσεων και εμπειριών. Αξιοποιούμε κάθε δυνατότητα συμμετοχής σε δίκτυα, οργανισμούς, φορείς, ενώσεις και σωματεία κλαδικού ή ευρύτερου επιχειρηματικού ενδιαφέροντος με σκοπό την ανταλλαγή τεχνογνωσίας, απόψεων και καλών πρακτικών. Ειδικότερα, μέσω της συμμετοχής μας σε δίκτυα συνεργασίας σχετικά με την Εταιρική Υπευθυνότητα και Βιώσιμη Ανάπτυξη, όπως το CSR Hellas, το Global Compact Network Hellas και το Συμβούλιο ΣΕΒ για τη Βιώσιμη Ανάπτυξη, παρακολουθούμε τις τάσεις και τις εξελίξεις και στηρίζουμε την επίτευξη των στόχων για τη βιώσιμη ανάπτυξη του ΟΗΕ. Στο πλαίσιο αυτό, στελέχη της Εταιρίας μας συμμετέχουν στην ομάδα του Οικουμενικού Συμφώνου του ΟΗΕ (UNGC) στην ομάδα εργασίας «Target Gender Equality».</p> <p>Επιπλέον, μέσω της συνεργασίας μας με το δίκτυο των Εταιριών της Grant Thornton σε σχεδόν όλες τις χώρες του κόσμου, στηρίζουμε όχι μόνο τα στρατηγικά πλάνα των πελατών μας, αλλά προωθούμε την επίτευξη των στόχων για τη βιώσιμη ανάπτυξη σε όλες τις χώρες, δουλεύοντας από κοινού πάνω σε λύσεις για τα σύγχρονα προβλήματα.</p>

Με στόχο τη βέλτιστη εφαρμογή όλων των παραπάνω, καθώς και τη δυνατότητα ανάληψης περαιτέρω δράσεων συνεχούς βελτίωσης, στην Εταιρεία δημιουργήθηκε Επιτροπή ESG (Sustainability Committee), η οποία αποτελείται από εκπροσώπους όλων των τμημάτων. Μεταξύ άλλων, βασικό έργο της Επιτροπής θα είναι και η δημιουργία της νέας Στρατηγικής Εταιρικής Υπευθυνότητας και Βιώσιμης Ανάπτυξης της Grant Thornton.

Η επικοινωνία και δέσμευσή μας με τα ενδιαφερόμενα μέρη

Ο διάλογος με τα ενδιαφερόμενα μέρη αποτελεί θεμελιώδες στοιχείο της στρατηγικής της Grant Thornton. Η εταιρεία επιδιώκει συνεχή και ουσιαστική επικοινωνία με όλα τα ενδιαφερόμενα μέρη, δηλαδή ομάδες και άτομα που είτε επηρεάζουν είτε επηρεάζονται από τις δραστηριότητές της. Σε αυτό το πλαίσιο, έχουμε διαμορφώσει δομημένη διαδικασία αναγνώρισης και προτεραιοποίησης των ενδιαφερομένων μερών, λαμβάνοντας υπόψη την αλληλεπίδραση κάθε ομάδας με τις επιχειρηματικές μας δραστηριότητες, καθώς και το βαθμό επιρροής και εξάρτησής της από αυτές. Με τη διαδικασία αυτή, η Grant Thornton έχει αναγνωρίσει τις εξής βασικές ομάδες ενδιαφερομένων μερών:

- Μέτοχοι
- Εργαζόμενοι
- Πελάτες
- Προμηθευτές και συνεργάτες
- Παγκόσμιο δίκτυο της Grant Thornton

- Εποπτικές αρχές
- Ομότιμοι/κλάδος
- Κράτος
- Κοινωνία και ΜΚΟ

Μέσω της συνεχούς επικοινωνίας, η Grant Thornton αφουγκράζεται τις ανησυχίες, τις προσδοκίες και τα θέματα που απασχολούν κάθε ομάδα ενδιαφερομένων μερών, προσαρμόζοντας ανάλογα τα πλάνα δράσεων για να ανταποκρίνεται αποτελεσματικά στις ανάγκες τους. Η καταγραφή και ανάλυση των κύριων θεμάτων που αναδύονται από την επικοινωνία με κάθε ομάδα ενδιαφερομένων αποτελεί για την εταιρεία σημαντικό μηχανισμό συνεχούς βελτίωσης. Η ανοιχτή αυτή επικοινωνία είναι καθοριστική για την επίτευξη των στόχων της εταιρικής υπευθυνότητας και βιώσιμης ανάπτυξης και τη διασφάλιση της διαρκούς προσαρμογής της Grant Thornton στις μεταβαλλόμενες ανάγκες της κοινωνίας και του επιχειρηματικού περιβάλλοντος.

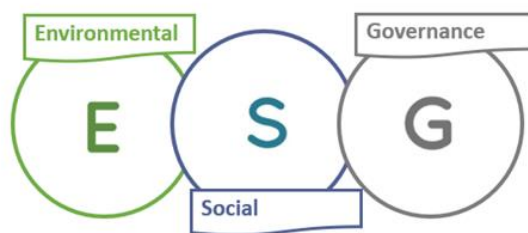
Διακρίσεις

Η Grant Thornton έχει διακριθεί από αναγνωρισμένους φορείς, σε παγκόσμιο αλλά και σε εθνικό επίπεδο. Πιο συγκεκριμένα:



Διαχείριση θεμάτων Βιώσιμης Ανάπτυξης

Η Εταιρεία ενσωματώνει τις αρχές της Βιώσιμης Ανάπτυξης στην επιχειρηματική της λειτουργία, καθώς και στις υπηρεσίες που προσφέρει στους πελάτες της, αναγνωρίζοντας πως οι αρχές αυτές αποτελούν μονόδρομο στο σύγχρονο επιχειρείν. Στην αποτελεσματική διαχείριση των θεμάτων Βιώσιμης Ανάπτυξης και Εταιρικής Υπευθυνότητας, σημαντικό ρόλο κατέχει η ομάδα “Sustainability Committee” που έχει συσταθεί στην Εταιρεία, καθώς είναι υπεύθυνη για την ανάπτυξη και υλοποίηση του στρατηγικού ετήσιου πλάνου δράσεων ανά άξονα ESG, καθώς και για την παρακολούθηση όλων των σχετικών θεμάτων. Το πλαίσιο Βιώσιμης Ανάπτυξης και Εταιρικής Υπευθυνότητας της Εταιρείας, βασίζεται στο τρίπτυχο ESG.



Η Εταιρεία έχει ενσωματώσει τις αρχές της βιώσιμης ανάπτυξης στις εσωτερικές της διαδικασίες και εφαρμόζει περιβαλλοντικά ορθές επιχειρηματικές πρακτικές, ώστε να περιορίζει, όπου αυτό είναι εφικτό, τις περιβαλλοντικές της επιπτώσεις από τη λειτουργία των εγκαταστάσεών της.

Λειτουργούμε με υπευθυνότητα απέναντι στον άνθρωπο και την κοινωνία, ενώ διεξάγουμε όλες τις δραστηριότητές μας με ακεραιότητα, συνέπεια και διαφάνεια, λαμβάνοντας υπόψη τις ανάγκες απαιτήσεις των συμμετόχων μας.

Η αποτελεσματική διοίκηση και οργάνωση της Εταιρείας εδράζεται σε αυστηρά συστήματα και διαδικασίες που διασφαλίζουν τη χρηστή εταιρική διακυβέρνηση και τη διαφάνεια στις σχέσεις με τους πελάτες.

Προσέγγιση στα θέματα ESG - άξονας Environment - Περιβαλλοντικά θέματα

Δεδομένου ότι η Εταιρεία μας δραστηριοποιείται στον τομέα της παροχής υπηρεσιών, έχει περιβαλλοντικές επιπτώσεις που εστιάζονται κυρίως σε δύο τομείς: την κατανάλωση θερμικής και ηλεκτρικής ενέργειας στις εγκαταστάσεις της (άμεσες και έμμεσες εκπομπές διοξειδίου του άνθρακα) και τη διαχείριση των παραγόμενων απορριμμάτων. Παρά το γεγονός ότι το περιβαλλοντικό μας αποτύπωμα παραμένει περιορισμένο, δεσμευόμαστε να αναζητούμε διαρκώς νέους τρόπους για τη μείωση των περιβαλλοντικών μας επιπτώσεων. Υιοθετούμε βιώσιμες πρακτικές που ενισχύουν την επιτυχία και ανθεκτικότητά μας, παρακολουθώντας και αξιολογώντας τις περιβαλλοντικές μας επιδόσεις με ακρίβεια και διαφάνεια. Με ένα δομημένο σύστημα περιβαλλοντικής και ενεργειακής διαχείρισης που ευθυγραμμίζεται με τις καλύτερες πρακτικές και διεθνή πρότυπα, επιδιώκουμε τη συνεχή βελτίωση, εντοπίζοντας ευκαιρίες για ανάπτυξη και θέτοντας φιλόδοξους στόχους για ένα βιώσιμο μέλλον. Διαθέτουμε ένα πιστοποιημένο Σύστημα Περιβαλλοντικής και Ενεργειακής Διαχείρισης, σύμφωνα με τα πρότυπα ISO 14001:2015 και ISO 50001:2018, το οποίο εφαρμόζουμε στις κεντρικές μας εγκαταστάσεις.

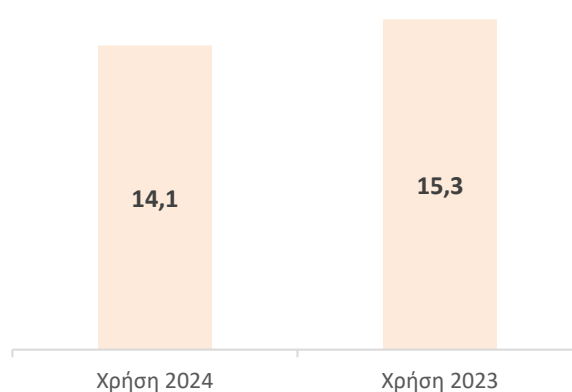
Δεδομένου ότι η κατανάλωση ενέργειας προέρχεται από τα κτήριά μας και η θερμική ενέργεια από την καύση πετρελαίου στις εφεδρικές γεννήτριες των κτιρίων καθώς και από την χρήση των εταιρικών οχημάτων για την κάλυψη των αναγκών των εργαζομένων μας, παρακολουθούμε, μετράμε και εφαρμόζουμε σχέδια δράσης για τη μείωση της κατανάλωσης της. Επιπλέον έχουμε αναπτύξει πρόγραμμα ενημέρωσης και ευαισθητοποίησης των εργαζομένων, με στόχο την ενίσχυση της ενεργειακής συνείδησης και την προώθηση πρακτικών εξοικονόμησης ενέργειας. Στόχος μας είναι να καλλιεργήσουμε μια κουλτούρα υπεύθυνης χρήσης ενέργειας, βοηθώντας τους εργαζόμενους να κατανοήσουν τον αντίκτυπο των ενεργειών τους και να συνεισφέρουν ενεργά στη μείωση της κατανάλωσης ενέργειας συνολικά.

Για την περίοδο αναφοράς, η συνολική κατανάλωση ενέργειας ανήλθε στις 993,6 MWh. Η ειδική κατανάλωση ενέργειας ανά εκ. ευρώ κύκλο εργασιών μειώθηκε κατά 7,9% σε σχέση με την προηγούμενη χρήση, αποδεικνύοντας την αποτελεσματικότητα της προσέγγισης μας και των μέτρων που εφαρμόζουμε για τη μείωση του ενεργειακού μας αποτυπώματος.

Κατανάλωση Ενέργειας (MWh)

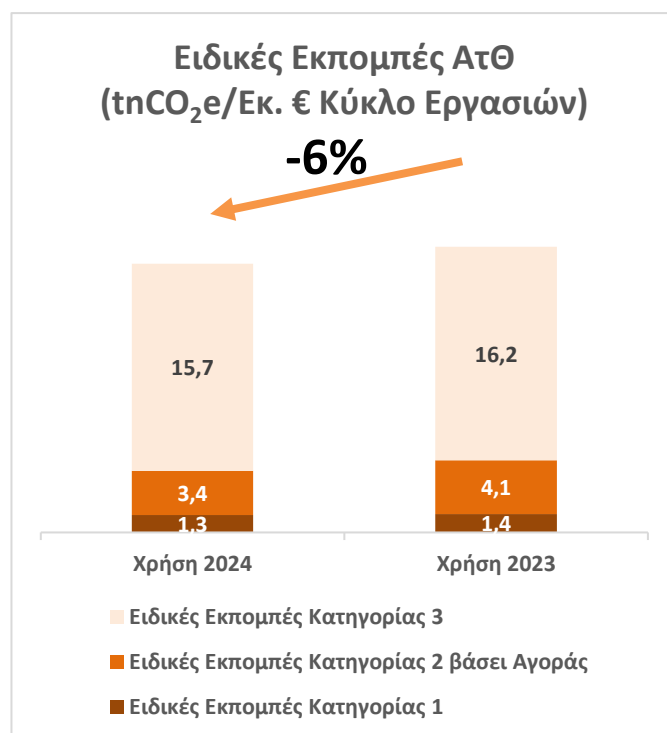
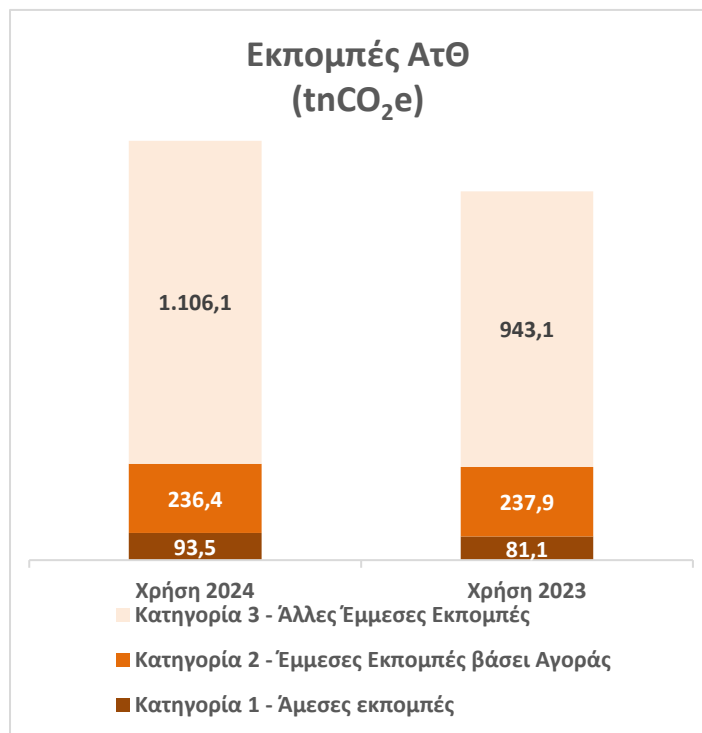


Ειδική Κατανάλωση Ενέργειας (MWh/Εκ. € κύκλο εργασιών)



Οι άμεσες εκπομπές μας Κατηγορίας 1 προέρχονται από την χρήση καυσίμων για τις ανάγκες γεννητριών και οχημάτων της Εταιρείας, ενώ οι έμμεσες εκπομπές Κατηγορίας 2 προέρχονται από την κατανάλωση ηλεκτρικής ενέργειας στα γραφεία μας και στα ηλεκτρικά οχήματα που χρησιμοποιούνται από τους εργαζόμενους της Εταιρείας. Επιπλέον κατά τη χρήση 2024 ξεκίνησε η καταγραφή των έμμεσων εκπομπών Κατηγορίας 3.

Για το 2024, οι συνολικές μας εκπομπές βάσει αγοράς ανήλθαν σε 1.436 tCO₂e ενώ οι ειδικές εκπομπές μας ανήλθαν σε 20,4 tnCO₂e/εκ. € κύκλο εργασιών, καταγράφοντας μείωση της τάξης του 6% σε σύγκριση με το 2023, αναδεικνύοντας την αποτελεσματικότητα των στρατηγικών πρωτοβουλιών εξοικονόμησης ενέργειας που έχουμε υιοθετήσει.



Παρακολουθούμε επίσης και την κατανάλωση νερού στις εγκαταστάσεις μας, καταβάλλοντας προσπάθειες για ουσιαστική εξοικονόμηση. Η υδροδότηση των εγκαταστάσεών μας πραγματοποιείται μέσω του τοπικού δημοτικού δικτύου και εξυπηρετεί κυρίως τις ανάγκες υγιεινής του προσωπικού μας.

Κατανάλωση νερού από τα δίκτυα ύδρευσης (m ³)	Χρήση 2024	Χρήση 2023
Αθήνα	2.556,6	2.061,1
Θεσσαλονίκη	266,7	197,7
Ιωάννινα	30,6	29,4
Κρήτη	65,6	188,4
Ρόδου	8,7	-
Συνολική κατανάλωση νερού	2.928,2	2.476,6
Ειδική κατανάλωση νερού (m³/ εκατ. € κύκλο εργασιών)	41,6	42,6

SharePoint - περιβαλλοντική διάσταση

Το διαδικτυακό μας σύστημα SharePoint και η σχετική ενημερωμένη ροή εργασιών έγκρισης για- τα έξοδα των εργαζομένων, εξαλείφουν τη μεταφορά εγγράφων σε χαρτί, επιτρέποντας την παρακολούθηση όλων των διαδικασιών ηλεκτρονικά. Με αυτόν τον τρόπο, ενθαρρύνουμε τους εργαζόμενους να χρησιμοποιούν αποτελεσματικά το χαρτί και να προχωρούν χωρίς περιττές εκτυπώσεις, αυτοματοποιώντας σχεδόν όλες τις εργασίες διαχείρισης. Κατά το έτος χρήσης 2024 επίσης υιοθετήσαμε ψηφιακές Business Cards μειώνοντας την κατανάλωση πρώτων υλών για την δημιουργία αναλώσιμων φυσικών καρτών.

Small **ACT**IONS.
Big **IMPACT**!

Πρόγραμμα ανακύκλωσης στα γραφεία

Στην Grant Thornton δεσμευόμαστε και αναλαμβάνουμε δράση για την ορθή διαχείριση των απορριμμάτων που παράγονται από τη δραστηριότητα της Εταιρείας, κυρίως μέσω της ανακύκλωσης. Στα γραφεία, έχουμε συγκεκριμένους σταθμούς ανακύκλωσης για χαρτί, συσκευασίες και σκεύη μιας χρήσης, καθώς και μικρές ηλεκτρικές και ηλεκτρονικές συσκευές σε συνεργασία με την εταιρεία «Ανακύκλωση Συσκευών Α.Ε.». Στους χώρους των γραφείων μας πραγματοποιείται επίσης συλλογή μπαταριών (οικιακής χρήσης), οι οποίες ανά τακτά χρονικά διαστήματα παραδίδονται στον αδειοδοτημένο φορέα ΑΦΗΣ.

	30/6/2024	30/6/2023
ΑΗΗΕ (kg)	-	49
Μπαταρίες (kg)	78	36
Σύνολο αποβλήτων προς ορθή διαχείριση (kg)	78	85

Με στόχο την ορθή ενημέρωση του συνόλου των εργαζομένων σχετικά με τις ορθές πρακτικές ανακύκλωσης, έχει δημιουργηθεί Οδηγός για το πρόγραμμα ανακύκλωσης στα γραφεία, ο οποίος είναι αναρτημένος στο SharePoint.

Προσέγγιση στα θέματα ESG - άξονας Social - Εργασιακά και κοινωνικά θέματα

Θεωρούμε το ανθρώπινο δυναμικό μας τον βασικότερο παράγοντα της επιτυχίας μας. Η υλοποίηση της μακροπρόθεσμης στρατηγικής της Grant Thornton, καθώς και η διατήρηση της δυναμικής απόδοσής της, είναι άρρηκτα συνδεδεμένα με τους ανθρώπους της. Στοχεύουμε να είμαστε μια εταιρεία - πρότυπο εργασιακού περιβάλλοντος, για την οποία οι εργαζόμενοι θα αισθάνονται υπερήφανοι που αποτελούν αναπόσπαστο μέρος της. Προς την κατεύθυνση αυτή, η Εταιρεία μεταφέρθηκε σε νέες, σύγχρονες εγκαταστάσεις τόσο στην Αθήνα, όσο και τη Θεσσαλονίκη. Έτσι, προσφέρουμε ένα εργασιακό περιβάλλον το οποίο ενισχύει τη δημιουργικότητα, τη συνεργασία και την εξέλιξη των ανθρώπων μας, ενώ περιορίζουμε ακόμα περισσότερο το οικολογικό μας αποτύπωμα, όπως οφείλει να πράττει κάθε οργανισμός που στοχεύει σε ένα βιώσιμο μέλλον.

We are a Great Place to Work

Το αποτέλεσμα των προσπαθειών μας για την ενίσχυση της εργασιακής κουλτούρας και την αύξηση της ικανοποίησης των εργαζομένων μας, αποτυπώθηκαν στην αξιολόγηση και πιστοποίηση για τρίτη συνεχόμενη χρονιά Great Place to Work® που έλαβε η Εταιρεία μας. Η συγκεκριμένη διάκριση έχει ιδιαίτερη σημασία, διότι προέρχεται από τους δικούς μας ανθρώπους, καθώς βάσει των δικών τους προτάσεων και ιδεών, δημιουργήσαμε το εργασιακό περιβάλλον της επόμενης ημέρας, κάνοντας πράξη την υπόσχεσή μας «Go Beyond. Move forward together».



Πέραν της συμμόρφωσης με τη σχετική νομοθεσία απασχόλησης, υιοθετούμε τις καλύτερες πρακτικές σε όλες τις πτυχές της εργασιακής πολιτικής μας, στοχεύοντας στη διατήρηση της εταιρικής μας κουλτούρας που χαρακτηρίζεται από ίσες ευκαιρίες, ανάπτυξη δεξιοτήτων και συνεχή εκπαίδευση για την εκπλήρωση των στόχων όλων των εργαζομένων. Σχετικά με θέματα προσλήψεων, αμοιβών, παροχών, προαγωγών και εκπαιδεύσεων, εφαρμόζουμε συγκεκριμένες διαδικασίες και πολιτικές με αμερόληπτα κριτήρια, τα οποία δεν συνδέονται με οποιαδήποτε μορφή διακρίσεων σχετικά με το φύλο, την εθνικότητα, την ηλικία, την οικογενειακή κατάσταση και άλλα χαρακτηριστικά.

Στην Grant Thornton θέτουμε ισχυρές βάσεις και αξίες μέσω του συνόλου των πολιτικών και διαδικασιών μας, καθώς και μέσω της εφαρμογής του Κανονισμού Εργασίας της Εταιρείας. Επιπλέον, μέσω του Κώδικα Δεοντολογίας, η Εταιρεία αποσαφηνίζει τις αξίες και τις αρχές της, ενώ τις συνδέει με πρότυπα ορθής επαγγελματικής συμπεριφοράς προς υιοθέτηση από το σύνολο των εργαζομένων. Ο Κώδικας Δεοντολογίας αποτελεί εργαλείο για τους εργαζόμενους, καθώς τους δίνει τη δυνατότητα να διαχειριστούν αποτελεσματικά ηθικά διλήμματα που μπορεί να αντιμετωπίσουν στην καθημερινή εργασία. Παράλληλα, τους βοηθά να κατανοήσουν καλύτερα τον τρόπο με τον οποίο μπορούν να προστατεύσουν τη φήμη της Εταιρείας από αποκλίσεις, ως προς τον Κώδικα, συμπεριφορές.

Η Εταιρεία έχει επίσης υιοθετήσει και εφαρμόζει Πολιτική καταγγελιών “Whistleblowing Policy”, ενθαρρύνοντας τους εργαζόμενους επικοινωνήσουν ανώνυμα χωρίς φόβο σχετικά με θέματα ηθικής και παράνομες πράξεις. Η Grant Thornton, δημιουργώντας αυτόν τον ανοιχτό, ασφαλή, τρόπο επικοινωνίας με τα στελέχη μας, επιδιώκουμε την επίτευξη ενός ακόμη πιο δίκαιου και διαφανούς εργασιακού περιβάλλοντος.

Πέραν από τις επενδύσεις στις εγκαταστάσεις μας, συνεχίσουμε απρόσκοπτα και την αύξηση του ανθρώπινου δυναμικού μας, δημιουργώντας συνεχώς νέες θέσεις εργασίας που καλύπτουν όλες της παρεχόμενες υπηρεσίες της Grant Thornton. Το όραμα της συνεχούς ανάπτυξης και της εξέλιξης γιγαντώνεται κάθε χρόνο όλο και περισσότερο για την Grant Thornton, η οποία έχει οικοδομήσει ένα κέντρο πολύπλευρης γνώσης και αυξημένης εξειδίκευσης, προκειμένου να ανταποκριθεί άμεσα σε κάθε ανάγκη που προκύπτει και αναμένεται να προκύψει μακροπρόθεσμα για τη χώρα.

Η Grant Thornton, για την περίοδο 01/07/2023 – 30/06/2024, απασχόλησε 1194 εργαζομένους, από τους οποίους οι 557 ήταν γυναίκες και το 18% αυτών κατείχαν θέσεις διευρυμένης ευθύνης. Το ποσοστό των εργαζομένων με ανώτερες και ανώτατες σπουδές ήταν 91% ενώ το αντίστοιχο ποσοστό με μεταπτυχιακές σπουδές/επαγγελματικές πιστοποιήσεις ήταν 67%. Το ποσοστό των εργαζομένων που ανήκουν σε εθνικές μειονότητες είναι 2%, ενώ το ποσοστό των εργαζομένων με καταγωγή εκτός των μεγάλων αστικών κέντρων είναι 8%. Το 25% των στελεχών εργάζεται στην Grant Thornton περισσότερο από πέντε χρόνια.

Ανθρώπινο Δυναμικό ανά φύλο

	2017-2018	2018-2019	2019-2020	2020-2021	2021-2022	2022-2023	2023-2024
Ανδρες	309	343	386	419	507	592	637
Γυναίκες	261	302	352	347	419	519	557
ΣΥΝΟΛΟ	570	645	738	766	926	1111	1194
<i>% ετήσια αύξηση προσωπικού</i>	14%	13%	14%	4%	21%	20%	7%

Κινητικότητα Εργαζομένων

		2017-2018	2018-2019	2019-2020	2020-2021	2021-2022	2022-2023	2023-2024
Προσλήψεις	Άνδρες	70	101	122	158	191	210	188
	Γυναίκες	76	94	124	106	157	175	171
Αποχωρήσεις	Άνδρες	42	66	95	125	128	124	152
	Γυναίκες	34	51	79	120	95	74	149

Ηλικιακή κατανομή Ανθρώπινου Δυναμικού 2023-2024

	<30	30-50	51+
Άνδρες	269	329	39
Γυναίκες	240	293	24
ΣΥΝΟΛΟ	509	622	63

Ίσες ευκαιρίες στην εργασία

Στην Grant Thornton, αναγνωρίζουμε και αναδεικνύουμε έμπρακτα τη σημαντικότητα του ρόλου των γυναικών στις ανώτατες διοικητικές θέσεις και θεωρούμε αναγκαία την ύπαρξη ίσης εκπροσώπησης των δύο φύλων, για την επίτευξη των εταιρικών μας στόχων. Η Εταιρεία υιοθετεί και εφαρμόζει πρακτικές ίσων ευκαιριών, με αποτέλεσμα οι γυναίκες να συνιστούν το 47% του συνολικού αριθμού των στελεχών μας. Επίσης σημαντικό είναι και το ποσοστό των γυναικών σε διοικητικές θέσεις (9% του συνόλου και το 18% των γυναικών κατέχουν θέσεις ευθύνης).

	Γυναίκες σε θέσεις ευθύνης			
	2020-2021	2021-2022	2022-2023	2023-2024
Μέλη Δ.Σ.	2	3	4	5
Partners & Principals	11	15	15	17
Senior executives (Directors, Senior Managers & Managers)	54	55	64	80
ΣΥΝΟΛΟ	67	73	83	102

Εκπαίδευση

Η στρατηγική μας για την ανάπτυξη των ανθρώπων μας αφορά τους εξής άξονες:

- **Εκπαίδευση και ανάπτυξη:** Βασιζόμαστε στις δεξιότητες και την πείρα των ανθρώπων μας και γι' αυτό επενδύουμε σημαντικά στον τομέα της εκπαίδευσης και της ανάπτυξης. Παρόλα αυτά, αναγνωρίζουμε ότι οι άνθρωποί μας έχουν διαφορετικές εκπαιδευτικές ανάγκες και η ανάπτυξη καινοτόμων ευκαιριών για αυτούς είναι μια συνεχής διαδικασία. Η Εταιρεία παρέχει τη δυνατότητα συμμετοχής σε ποικίλες

εκπαιδεύσεις, με τη μορφή πιστοποιήσεων, σεμιναρίων, συνεδρίων και ενημερώσεων, με στόχο όλα τα στελέχη, να αναπτύξουν και να ενισχύσουν τις δεξιότητες και την εμπειρία τους. Το 100% των εργαζομένων συμμετείχε σε εσωτερικά εκπαιδευτικά προγράμματα και συνολικά, σε εσωτερικές και εξωτερικές εκπαιδεύσεις, προσφέρθηκαν 49.382 ώρες εκπαίδευσης, κατά την περίοδο αναφοράς.

- **Επιβράβευση της απόδοσης:** επιδίωξή μας είναι η επιβράβευση της εξαιρετικής απόδοσης των εργαζομένων μας, μέσω παροχής επιδομάτων παραγωγικότητας (bonus), καθώς και της συνεχούς εκπαίδευσης και κατάρτισής τους, μέσω εκπαιδευτικών επιδομάτων επιτυχούς ολοκλήρωσης επαγγελματικών εξετάσεων (π.χ. ACCA, ACA, ΣΟΕΛ, CFA, CIA, CISA κ.ά.).

Αξιολόγηση

Η Εταιρεία εφαρμόζει τον θεσμό των Counselors, βάσει του οποίου ορίζεται σε όλους τους εργαζόμενους ένας συνάδελφος υπεύθυνος για την ανάπτυξη και εξέλιξή τους (counselor). Κύρια αρμοδιότητα του counselor είναι η ορθή καθοδήγηση του κάθε εργαζόμενου (counselee), η διερεύνηση της κλίσης και των ενδιαφερόντων του, ο επικοινωνιακός διάλογος για να τεθούν συγκεκριμένοι στόχοι σχετικά με τις εκπαιδεύσεις, καθώς και η συνεχής συνεργασία μέσω των τακτικών θεσμοθετημένων προσωπικών συναντήσεων.

Μια φορά το χρόνο, ο counselor καλείται να αξιολογήσει γραπτά τον counselee του, βάσει της συνολικής εικόνας του και του βαθμού επίτευξης των στόχων που τέθηκαν. Η αξιολόγηση αυτή, σε συνδυασμό με τις αξιολογήσεις του προϊστάμενου του counselee, συνυπολογίζεται στην εξέλιξη του κάθε εργαζόμενου. Μέσω του συγκεκριμένου θεσμού, η Εταιρεία προωθεί την αξιοκρατική ανάπτυξη των ανθρώπων της και ενδυναμώνει την εργασιακή της κουλτούρα.

Η διαδικασία αξιολόγησης αφορά όλες τις βαθμίδες και υλοποιείται σε ετήσια βάση. Κατά τη χρήση 2023-2024 αξιολογήθηκε το 72,7% των εργαζομένων, από όλες τις ιεραρχικές βαθμίδες.

Παγκόσμια έρευνα ικανοποίησης εργαζομένων – PeopleVoice

Πρόκειται για την ετήσια έρευνα ικανοποίησης της Grant Thornton, η οποία υλοποιείται σε παγκόσμιο επίπεδο και αποτελεί ένα σημαντικό εργαλείο για την επίτευξη των στρατηγικών και επιχειρηματικών στόχων. Το ποσοστό συμμετοχής της έρευνας για το έτος αναφοράς ήταν 90%, ξεπερνώντας κάθε ρεκόρ προηγούμενης συμμετοχής. Μέσω των αποτελεσμάτων της έρευνας, η Εταιρεία είναι σε θέση να γνωρίζει τη γνώμη των εργαζομένων για τις συνθήκες εργασίας, για τις ευκαιρίες που τους δίνονται, καθώς και για τα σημεία βελτίωσης που προτείνουν. Τα πλεονεκτήματα από τη συμμετοχή στην έρευνα ικανοποίησης, μεταξύ άλλων, είναι:

- Η αξιοποίηση ενός αποδοτικού εργαλείου έρευνας, μέσω του οποίου λαμβάνονται ουσιώδεις απαντήσεις, ικανές να καθοδηγήσουν τη στρατηγική μας.
- Η σύγκριση των απαντήσεων με στοιχεία από το δείκτη Global Professional Services Firms, καθώς και με δεδομένα από τις συμμετέχουσες στην έρευνα, εταιρείες-μέλη της Grant Thornton.
- Η προώθηση των δυνατών σημείων και των ανταγωνιστικών πλεονεκτημάτων μας.

- Η αναγνώριση των βασικών «κλειδιών» που επηρεάζουν τη σχέση μεταξύ εργαζομένων και Ανώτερης Διοίκησης της Εταιρείας.
- Η ανάληψη βελτιωτικών δράσεων για την αντιμετώπιση τυχόν αδυναμιών.
- Η βελτίωση των οικονομικών αποτελεσμάτων, μέσω της επίτευξης υψηλού επιπέδου δέσμευσης.

Work life Balance

Βασική προτεραιότητα της Grant Thornton είναι να ενθαρρύνει την εξισορρόπηση εργασιακής και προσωπικής ζωής των εργαζομένων της. Στο πλαίσιο του προγράμματος Work Life Balance, η Εταιρεία υλοποιεί συγκεκριμένα προγράμματα και δράσεις, τα οποία συμβάλουν όχι μόνο στην αύξηση της παραγωγικότητας, αλλά και στην ενίσχυση της εργασιακής κουλτούρας, καθώς και στην αύξηση της ικανοποίησης των εργαζομένων. Τα προγράμματα και οι δράσεις που υλοποιήθηκαν κατά το έτος αναφοράς αφορούν:

- Την χορήγηση 5 ημερών άδειας επιπλέον, κατά το μήνα Αύγουστο και συγκεκριμένα τις Παρασκευές, οι οποίες μέρες αμείβονται κανονικά και δεν συμψηφίζονται με κανένα τύπο αδειας.
- Τη δυνατότητα σε όλους τους εργαζόμενους, να αποχωρήσουν νωρίτερα από το χώρο εργασίας, 7 ημέρες μέσα στο έτος (WLB days). Η αποχώρηση νωρίτερα από τη λήξη του ωραρίου, ισχύει και για όλες τις παραμονές μεγάλων εορτών (Χριστούγεννα, Πάσχα κτλ).
- Τη διεξαγωγή εταιρικών εκδηλώσεων στις εγκαταστάσεις των γραφείων μας (Cheers to Fridays).
- Τη συμμετοχή σε εθελοντικές δράσεις. Η Εταιρεία καθιερώνει κάθε χρόνο, δύο ολόκληρες μέρες αφιερωμένες στον εθελοντισμό.

Επίσης, προγραμματίστηκαν δράσεις στο πλαίσιο των ημερών WLB, κατά τις οποίες η Εταιρεία μας, ενισχύοντας την προαγωγή του αθλητισμού και της ομαδικότητας προχώρησε στη δημιουργία αθλητικών ομάδων με την ελεύθερη συμμετοχή όλων των εργαζομένων.

Καθώς τα προηγούμενα χρόνια δημιούργησαν νέες ανάγκες για τους εργαζόμενους και ανέδειξαν ακόμα περισσότερο τη σημασία της ισορροπίας μεταξύ επαγγελματικής και προσωπικής ζωής, μεριμνήσαμε ώστε το προσωπικό μας να εργάζεται σε ένα περιβάλλον το οποίο λειτουργεί με γνώμονα την προσωπική εξέλιξη του κάθε εργαζόμενου, την ασφάλεια και την παροχή ίσων ευκαιριών για όλους. Στο πλαίσιο αυτό, εφαρμόσαμε το υβριδικό μοντέλο εργασίας (Hybrid Working Model), που επιτρέπει σε όλες και όλους να δουλεύουν έως δύο ημέρες την εβδομάδα μέσω τηλεργασίας.

Growing Together in the Community

Η Grant Thornton αφιερώνει δύο ημέρες το χρόνο στη στήριξη δράσεων Εταιρικής Υπευθυνότητας, δίνοντας την ευκαιρία στους εργαζομένους της παγκοσμίως, να στηρίξουν έμπρακτα ευπαθείς ομάδες, και να υποστηρίξουν περιβαλλοντολογικές και όχι μόνο δράσεις, κάνοντας τη διαφορά στις τοπικές κοινωνίες. Οι δράσεις που υλοποιούνται εστιάζουν στους πυλώνες «Εκπαίδευση», «Ανακύκλωση» και «Πολυμορφία & Ενσωμάτωση» (Diversity & Inclusion), με απώτερο στόχο την ανάπτυξη του εθελοντισμού στους ανθρώπους μας και την κοινωνική προσφορά. Στο ίδιο πνεύμα, στην Εταιρεία διοργανώνονται κάθε χρόνο χριστουγεννιάτικα bazaar για την υποστήριξη ΜΚΟ και οργανισμών. Οι εργαζόμενοί μας καλούνται να κάνουν τις χριστουγεννιάτικες αγορές τους κατά τη διάρκεια των διήμερων bazaar, προκειμένου να υποστηρίξουν έμπρακτα το έργο των φορέων. Από την πλευρά της η Εταιρεία συγκεντρώνει ένα χρηματικό ποσό για την κάλυψη των αναγκών των οργανισμών αυτών.

Παράλληλα, καθώς ο εθελοντισμός αποτελεί σημαντική αξία για εμάς στην Εταιρεία, έχει δημιουργηθεί ένα δίκτυο εθελοντών εντός εταιρείας, οι οποίοι συμμετέχουν σε δράσεις εθελοντισμού διάφορων οργανισμών με σκοπό να προάγουν το πνεύμα της προσφοράς και αλληλεγγύης.

Τελος, και μεταξύ άλλων ποικίλων δράσεων, ως εταιρεία συμβούλων επιχειρήσεων προσφέρουμε pro bono τις υπηρεσίες μας σε επιλεγμένες Μη Κυβερνητικές Οργανώσεις που έχουν ανάγκη από καθοδήγηση και συμβουλευτική. Παράλληλα υποστηρίζουμε οργανώσεις όπως το ExcellenSeas που βοηθάει φοιτητές με οικονομικές δυσκολίες από ακριτικές περιοχές στις σπουδές τους και το WomenOnTop που σκοπό έχει την επαγγελματική ενδυνάμωση των γυναικών και την ισότητα στην αγορά εργασίας.

Επιπλέον Η Grant Thornton και το Οικονομικό Πανεπιστήμιο Αθηνών συνεργάστηκαν για να φέρουν μαθητές από ακριτικά νησιά κοντά στις ακαδημαϊκές και επαγγελματικές τους επιλογές. Μέσα από επισκέψεις και ενημερώσεις, οι μαθητές είχαν την ευκαιρία να γνωρίσουν τα προγράμματα σπουδών του ΟΠΑ και να λάβουν πολύτιμες πληροφορίες για τις προοπτικές τους, συμβάλλοντας έτσι στην εξοικείωσή τους με τον κόσμο της τριτοβάθμιας εκπαίδευσης και της αγοράς εργασίας.

Προσέγγιση στα θέματα ESG - άξονας Governance - Εταιρική διακυβέρνηση

Στην Εταιρεία δίνεται ιδιαίτερη έμφαση στην τήρηση των αρχών χρηστής εταιρικής διακυβέρνησης, καθώς απώτερος στόχος είναι η διαφάνεια στη διοίκηση και η υπεύθυνη λειτουργία. Σε αυτό το πλαίσιο, η Εταιρεία εφαρμόζει πιστά τις αρχές της εταιρικής διακυβέρνησης, σύμφωνα με τις υψηλές επαγγελματικές προδιαγραφές της GTIL και γενικότερα με τις διεθνείς βέλτιστες πρακτικές, με βάση τις οποίες έχει εκπονηθεί και ο Εσωτερικός Κανονισμός Λειτουργίας της Εταιρείας. Επίσης, λαμβάνονται συγκεκριμένα μέτρα μέσω πολιτικών και διαδικασιών, ώστε να αποφεύγονται περιπτώσεις σύγκρουσης συμφερόντων και να διαχειρίζονται αποτελεσματικά θέματα διαφάνειας και διαφθοράς.

Επαγγελματική δεοντολογία

Η διαχείριση κινδύνων αφορά σε πολιτικές και διαδικασίες που σχεδιάζονται και εφαρμόζονται με σκοπό την ελαχιστοποίηση των επαγγελματικών και εμπορικών κινδύνων από τις προσφερόμενες υπηρεσίες προς τους πελάτες της Εταιρείας. Οι πολιτικές και διαδικασίες ποιότητας περιλαμβάνονται στο εγχειρίδιο Assurance Quality Control Manual (AQCM) το οποίο περιλαμβάνει το σύνολο των πολιτικών και διαδικασιών που διέπουν τη λειτουργία της εταιρείας. Μέσω της Επιτροπής Ποιότητας & Διαχείρισης Κινδύνων και των σχετικών ελέγχων ελαχιστοποιούνται οι επαγγελματικοί και εμπορικοί κίνδυνοι που μπορεί να προέρχονται από τις προσφερόμενες υπηρεσίες προς τους πελάτες.



Επιπλέον, η Εταιρεία έχει θεσπίσει πολιτικές και διαδικασίες για τη διασφάλιση της συμπεριφοράς των εργαζομένων με πελάτες, συνεργάτες και λοιπούς τρίτους, στο πλαίσιο της Επαγγελματικής Δεοντολογίας όπως αυτή έχει θεσπιστεί μέσα από τα πρότυπα και τη νομοθεσία (Ethics & Governance), ενώ λειτουργεί ανεξάρτητα Independence Team με εξειδικευμένους επαγγελματίες σε θέματα ανεξαρτησίας και σύγκρουσης συμφερόντων.

Εσωτερικός Έλεγχος (Internal Audit)

Σκοπός του εσωτερικού ελέγχου είναι η διασφάλιση της τήρησης της ισχύουσας νομοθεσίας και της άρτιας και αποτελεσματικής οργάνωσης και λειτουργίας της Εταιρείας. Κατά την άσκηση των καθηκόντων του, ο εσωτερικός έλεγχος, είναι ανεξάρτητο όργανο και δεν υπάγεται ιεραρχικά σε καμία άλλη διεύθυνση της Εταιρείας.

Anti-money Laundering (AML)

Η Εταιρεία, βάσει των διατάξεων του Νόμου, ανήκει στα «υπόχρεα πρόσωπα» και με στόχο την πλήρη συμμόρφωσή της με το ισχύον κανονιστικό πλαίσιο, έχει συντάξει και τηρεί σχετική πολιτική, η οποία απευθύνεται προς όλους τους εργαζόμενους, με ιδιαίτερη έμφαση αυτούς που παρέχουν υπηρεσίες σε πελάτες. Στην Εταιρεία

υλοποιούνται επίσης σχετικές εκπαιδεύσεις προκειμένου το σύνολο των εργαζομένων να είναι ενήμερο και να εφαρμόζει ορθά και στην πράξη τα όσα ορίζονται από τον Ν. 4557/2018 και την εσωτερική πολιτική.

Πολιτική καταπολέμησης της Δωροδοκίας

Η Grant Thornton επιδιώκει να διατηρεί ένα επιχειρηματικό πνεύμα διαφάνειας και εμπιστοσύνης, καθώς και υψηλά πρότυπα επιχειρηματικής δεοντολογίας. Σε αυτό το πλαίσιο έχει υιοθετήσει Πολιτική καταπολέμησης της Δωροδοκίας με σκοπό να καθορίσει τις απαιτήσεις για την ανάπτυξη και τη διατήρηση ενός αποτελεσματικού Συστήματος Διαχείρισης κατά της Δωροδοκίας / Anti – Bribery Management System (ABMS).

Σύστημα Διαχείρισης Επιχειρηματικής Συνέχειας (Business Continuity Management System)

Στην Εταιρεία εφαρμόζεται Πολιτική Επιχειρησιακής Συνέχειας, η οποία καθορίζει τις απαιτήσεις για την ανάπτυξη και τη διατήρηση ενός αποτελεσματικού Συστήματος Διαχείρισης Επιχειρηματικής Συνέχειας / Business Continuity Management System (BCMS). Μέσω της λειτουργία του Συστήματος, υποστηρίζονται πλήρως και αποτελεσματικά οι στρατηγικοί και επιχειρησιακοί στόχοι της Εταιρείας.

Προστασία προσωπικών δεδομένων

Η Εταιρεία εφαρμόζει αυστηρές εσωτερικές διαδικασίες και πολιτικές αναφορικά με την επεξεργασία, ενδεικτικά αναφερομένων, των δεδομένων των εργαζομένων της (συμπεριλαμβανομένων και των υποψήφιων και πρώην εργαζομένων), των πελατών, προμηθευτών και εξωτερικών συνεργατών της, έτσι ώστε η τυχόν επεξεργασία τους να λαμβάνει χώρα σύμφωνα με τις επιταγές του κανονιστικού πλαισίου. Επιπλέον, εφαρμόζει κατάλληλα τεχνικά και οργανωτικά μέτρα, συμβατικές δεσμεύσεις και λοιπές εγγυήσεις, επανεξετάζει ανά τακτά χρονικά διαστήματα το περιεχόμενο και πεδίο εφαρμογής αυτών, ενώ φροντίζει για την πλήρη εκπαίδευση των εργαζομένων.

Περισσότερες πληροφορίες σχετικά με τα θέματα χρηστής εταιρικής διακυβέρνησης, τις σχετικές πολιτικές και διαδικασίες που εφαρμόζονται στην Εταιρεία, περιλαμβάνονται στην [Έκθεση Διαφάνειας 2024](#)

ΣΤ. ΣΗΜΑΝΤΙΚΑ ΓΕΓΟΝΟΤΑ ΜΕΧΡΙ ΤΗΝ ΥΠΟΒΟΛΗ ΤΗΣ ΕΚΘΕΣΗΣ

Δεν έχουν σημειωθεί γεγονότα που επηρεάζουν το περιεχόμενο της παρούσας έκθεσης μέχρι την ημερομηνία της σύνταξής της 20/01/2025.

ΣΥΜΠΕΡΑΣΜΑΤΑ

Η ανάπτυξη του ομίλου την παρούσα χρήση, κρίνεται θετική αφού ο κύκλος εργασιών παρουσίασε αύξηση της τάξης του 21% και τα κέρδη μετά από φόρους αυξήθηκαν κατά 96% , γεγονός που οφείλεται στις συνεχείς προσπάθειες όλου του προσωπικού του ομίλου. Τα σημερινά μέλη του Διοικητικού Συμβουλίου έχουν όλες τις δυνατότητες για να εξασφαλίσουν την καλή λειτουργία και ανάπτυξης της εταιρείας και είναι βέβαιο ότι η εταιρεία και ο όμιλος θα συνεχίσουν την ανοδική τους πορεία. Το προσωπικό του ομίλου κατέβαλλε κάθε δυνατή προσπάθεια για να ανταπεξέλθει στο έργο του.

Σας διαβεβαιώνουμε ότι οι προσπάθειες όλων θα συνεχισθούν με σκοπό την πραγματοποίηση καλύτερων αποτελεσμάτων στα επόμενα χρόνια.

Κατόπιν των ανωτέρω, παρακαλούμε κ. Μέτοχοι για την:

Έγκριση των ετήσιων Οικονομικών Καταστάσεων της περιόδου 1/7/2023 έως 30/6/2024, καθώς και των εκθέσεων του Διοικητικού Συμβουλίου και των Ελεγκτών.

Απαλλαγή των μελών του Διοικητικού Συμβουλίου και των Ελεγκτών από κάθε ευθύνη αποζημίωσης για τη χρήση 1/7/2023 έως 30/6/2024.

Έγκριση της διανομής των αποτελεσμάτων της χρήσης 1/7/2023 έως 30/6/2024.

Εκλογή Ελεγκτών για τη χρήση του 1/7/2024 έως 30/6/2025.

Αθήνα, 20 Ιανουαρίου 2025

Εκ μέρους του Διοικητικού Συμβουλίου

**Βασίλειος Καζάς
Διευθύνων Σύμβουλος**

ΚΑΤΑΣΤΑΣΗ ΟΙΚΟΝΟΜΙΚΗΣ ΘΕΣΗΣ

Ποσά εκφρασμένα σε €	Σημ.	Ο ΟΜΙΛΟΣ		Η ΕΤΑΙΡΕΙΑ	
		30/6/2024	30/6/2023	30/6/2024	30/6/2023
ΕΝΕΡΓΗΤΙΚΟ					
Μη Κυκλοφορούντα Στοιχεία του Ενεργητικού					
Ενσώματα πάγια	4	848.813	904.525	485.654	527.640
Περιουσιακά στοιχεία με δικαίωμα χρήσης	5	8.925.377	7.566.373	4.886.047	4.067.333
Άυλα στοιχεία του ενεργητικού	6	319.152	361.581	138.214	98.672
Επενδύσεις σε θυγατρικές εταιρείες	7	0	0	580.442	559.025
Λοιπά μη κυκλοφορούντα στοιχεία του ενεργητικού	8	388.043	383.935	234.823	236.294
Αναβαλλόμενες φορολογικές απαιτήσεις	9	1.661.013	1.333.801	328.983	639.397
Σύνολο		12.142.398	10.550.214	6.654.164	6.128.361
Κυκλοφορούντα Στοιχεία του Ενεργητικού					
Αποθέματα	10	100.491	100	100	100
Πελάτες και λοιπές εμπορικές απαιτήσεις	11	21.798.189	19.227.770	10.031.366	9.351.035
Λοιπές απαιτήσεις	12	1.793.537	1.345.518	597.253	282.604
Λοιπά κυκλοφορούντα στοιχεία του ενεργητικού	13	1.260.843	946.981	584.256	465.327
Ταμειακά διαθέσιμα και ισοδύναμα	14	7.371.487	4.975.992	3.072.137	3.026.789
Σύνολο		32.324.548	26.496.361	14.285.112	13.125.856
Σύνολο Ενεργητικού		44.466.947	37.046.575	20.939.275	19.254.217
ΙΔΙΑ ΚΕΦΑΛΑΙΑ & ΥΠΟΧΡΕΩΣΕΙΣ					
Ίδια Κεφάλαια					
Μετοχικό κεφάλαιο	15	593.876	593.876	593.876	593.876
Λοιπά Αποθεματικά	15	-369.361	107.789	-331.971	135.926
Αποτελέσματα εις νέον	15	11.479.881	8.534.881	8.107.452	5.642.059
Ίδια Κεφάλαια που αναλογούν στους μετόχους της Μητρικής εταιρείας		11.704.395	9.236.547	8.369.357	6.371.861
Μη Ελέγχουσες Συμμετοχές		1.950.257	1.678.968	0	0
Σύνολο Ιδίων Κεφαλαίων		13.654.653	10.915.515	8.369.357	6.371.861
Μακροπρόθεσμες Υποχρεώσεις					
Υποχρεώσεις παροχών προσωπικού λόγω εξόδου από την υπηρεσία	16	119.640	83.605	38.826	31.388
Μακροπρόθεσμες Υποχρεώσεις Μισθώσεων	5	7.913.140	6.658.077	4.289.642	3.546.396
Μακροπρόθεσμες Δανειακές Υποχρεώσεις	20	0	333.340	0	166.670
Σύνολο		8.032.780	7.075.022	4.328.468	3.744.454
Βραχυπρόθεσμες Υποχρεώσεις					
Προμηθευτές και λοιπές υποχρεώσεις	17	3.689.443	2.618.451	1.296.513	1.650.191
Φόροι εισοδήματος πληρωτέοι	18	2.660.872	1.840.385	798.187	233.138
Βραχυπρόθεσμες υποχρεώσεις μισθώσεων	5	1.591.216	1.137.421	896.811	645.898
Βραχυπρόθεσμες Δανειακές Υποχρεώσεις	20	333.406	666.664	166.730	333.332
Λοιπές βραχυπρόθεσμες υποχρεώσεις	19	14.504.576	12.793.119	5.083.209	6.275.343
Σύνολο		22.779.514	19.056.039	8.241.450	9.137.901
Σύνολο Υποχρεώσεων		30.812.294	26.131.060	12.569.918	12.882.355
Σύνολο Ιδίων Κεφαλαίων και Υποχρεώσεων		44.466.947	37.046.575	20.939.275	19.254.217

III. ΚΑΤΑΣΤΑΣΗ ΣΥΝΟΛΙΚΩΝ ΕΣΟΔΩΝ

Ποσά εκφρασμένα σε €

Σημ.	Ο ΟΜΙΛΟΣ		Η ΕΤΑΙΡΕΙΑ		
	01/07/2023 - 30/06/2024	01/07/2022 - 30/06/2023	01/07/2023- 30/06/2024	01/07/2022 - 30/06/2023	
Πωλήσεις	21	70.423.019	58.174.975	27.301.167	25.965.296
Κόστος πωληθέντων		-50.143.335	-41.529.724	-18.821.170	-20.703.772
Μικτό κέρδος		20.279.685	16.645.251	8.479.997	5.261.524
Έξοδα διοίκησης		-10.682.257	-10.086.393	-5.559.496	-5.697.385
Έξοδα διάθεσης		-2.297.446	-1.603.265	-646.910	-498.608
Λοιπά έσοδα εκμετάλλευσης	22	353.464	230.148	271.158	141.513
Λοιπά έξοδα εκμετάλλευσης	22	-194.941	-888.665	-116.199	-202.379
Κέρδη / (ζημιές) προ φόρων, χρηματοδοτικών και επενδυτικών αποτελεσμάτων		7.458.506	4.297.075	2.428.550	-995.335
Λοιπά χρηματοοικονομικά αποτελέσματα	23	-3.415	-1.947	-1.239	-627
Χρηματοοικονομικά έξοδα	24	-520.488	-429.105	-252.623	-205.262
Χρηματοοικονομικά έσοδα	24	396	275	1.829.491	2.055.537
Κέρδη προ φόρων		6.934.998	3.866.299	4.004.179	854.312
Φόρος εισοδήματος	25	-1.850.167	-1.268.179	-808.195	57.391
Κέρδη χρήσης μετά από φόρους		5.084.832	2.598.120	3.195.985	911.703
Κέρδη χρήσης μετά από φόρους		5.084.832	2.598.120	3.195.985	911.703
Λοιπά συνολικά έσοδα:					
Επανεκτίμηση υποχρεώσεων παροχών προσωπικού	16	-13.803	9.000	-1.938	2.143
Αναβαλλόμενος φόρος επανεκτιμήσεων παροχών προσωπικού :		3.037	-1.980	426	-471
Λοιπά συνολικά έσοδα χρήσης μετά από φόρους		-10.766	7.020	-1.512	1.672
Συγκεντρωτικά συνολικά έσοδα χρήσης μετά από φόρους		5.074.066	2.605.140	3.194.472	913.375
Κέρδη χρήσης μετά από φόρους					
Κατανεμημένα σε :		5.084.832	2.598.120		
Στους μετόχους της μητρικής		3.675.591	1.179.930		
Στις Μη ελέγχουσες Συμμετοχές		1.409.241	1.418.190		

IV. ΚΑΤΑΣΤΑΣΗ ΜΕΤΑΒΟΛΩΝ ΤΩΝ ΙΔΙΩΝ ΚΕΦΑΛΑΙΩΝ

Ποσά εκφρασμένα σε €	Ο ΟΜΙΛΟΣ					
	Μετοχικό κεφάλαιο	Λοιπά Αποθεματικά	Κέρδη εις νέον	Σύνολο	Μη ελέγχουσες συμμετοχές	Σύνολο ιδίων κεφαλαίων
Υπόλοιπο την 1/7/2022	593.876	99.098	8.024.657	8.717.630	1.514.268	10.231.898
Αποτέλεσμα χρήσης	0	0	1.179.930	1.179.930	1.418.190	2.598.120
Αγορά-Πώληση μεριδίου θυγατρική εταιρείας	0	0	0	0	1.000	1.000
Διανομή	0	0	-669.705	-669.705	-1.254.490	-1.924.195
Σύνολο αναγνωρισμένων εσόδων και εξόδων για τη χρήση	593.876	99.098	8.534.881	9.227.855	1.678.968	10.906.823
Επανεκτίμηση υποχρεώσεων παροχών προσωπικού	0	8.691	0	8.691	0	8.691
Υπόλοιπο την 30/6/2023	593.876	107.789	8.534.882	9.236.547	1.678.968	10.915.514
Αποτέλεσμα χρήσης	0	0	3.675.591	3.675.591	1.409.241	5.084.832
Αγορά -πώληση Ιδίων μετοχών	0	-466.385	0	-466.385	0	-466.385
Αγορά-Πώληση μεριδίου θυγατρική εταιρείας	0	0	0	0	-21.417	-21.417
Διανομή	0	0	-730.592	-730.592	-1.116.534	-1.847.126
Σύνολο αναγνωρισμένων εσόδων και εξόδων για τη χρήση	593.876	-358.595	11.479.881	11.715.161	1.950.257	13.665.419
Επανεκτίμηση υποχρεώσεων παροχών προσωπικού	0	-10.766	0	-10.766	0	-10.766
Υπόλοιπο την 30/6/2024	593.876	-369.361	11.479.881	11.704.395	1.950.257	13.654.653

Ποσά εκφρασμένα σε €	Η ΕΤΑΙΡΕΙΑ			
	Μετοχικό κεφάλαιο	Λοιπά Αποθεματικά	Κέρδη εις νέον	Σύνολο Ιδίων Κεφαλαίων
Υπόλοιπο την 1/7/2022	593.876	134.255	5.400.061	6.128.191
Αποτέλεσμα χρήσης	0	0	911.703	911.703
Διανομή	0	0	-669.705	-669.705
Σύνολο αναγνωρισμένων εσόδων και εξόδων για τη χρήση	0	0	241.998	241.998
Επανεκτίμηση υποχρεώσεων παροχών προσωπικού	0	1.672	0	1.672
Υπόλοιπο την 30/6/2023	593.876	135.927	5.642.059	6.371.861
Αποτέλεσμα χρήσης	0	0	3.195.985	3.195.985
Μεταφορά σε αποθεματικά	0	-466.385	0	-466.385
Διανομή	0	0	-730.592	-730.592
Σύνολο αναγνωρισμένων εσόδων και εξόδων για τη χρήση	0	-466.385	2.465.393	1.999.008
Επανεκτίμηση υποχρεώσεων παροχών προσωπικού	0	-1.512	0	-1.512
Υπόλοιπο την 30/6/2024	593.876	-331.971	8.107.452	8.369.357

V. ΚΑΤΑΣΤΑΣΗ ΤΩΝ ΤΑΜΕΙΑΚΩΝ ΡΟΩΝ

Ποσά εκφρασμένα σε €		Ο ΟΜΙΛΟΣ		Η ΕΤΑΙΡΕΙΑ	
		30/6/2024	30/6/2023	30/6/2024	30/6/2023
	Σημ.				
Ταμειακές ροές από λειτουργικές δραστηριότητες					
Κέρδη / (ζημιές) χρήσης μετά από φόρους		5.084.832	2.598.120	3.195.985	911.703
Προσαρμογές για:					
Φόρος εισοδήματος		1.850.167	1.268.179	808.195	-57.391
Αποσβέσεις	4,5,6	2.293.536	2.018.252	1.223.042	1.080.029
Μεταβολές στις υποχρεώσεις λόγω συνταξιοδότησης του προσωπικού		22.233	27.118	5.500	6.816
Έσοδα από μερίσματα		0	0	-1.829.466	-2.055.510
Προβλέψεις		120.355	763.958	86.484	133.529
Πιστωτικοί τόκοι και συναφή έσοδα	24	-396	-275	-25	-27
Χρεωστικοί τόκοι και συναφή έξοδα	24	520.488	429.105	252.623	205.262
Λοιπές προσαρμογές		137.621	-219.187	82.678	-96.993
Σύνολο προσαρμογών		4.944.003	4.287.149	629.030	-784.285
Ταμειακές ροές από λειτουργικές δραστηριότητες πριν τις μεταβολές του κεφαλαίου κίνησης		10.028.835	6.885.270	3.825.015	127.418
Μεταβολές κεφαλαίου κίνησης					
(Αύξηση) / μείωση αποθεμάτων		-100.391	0	0	0
(Αύξηση) / μείωση απαιτήσεων		-3.262.918	-1.105.851	-1.005.075	-59.184
Αύξηση / (μείωση) υποχρεώσεων		2.723.566	-1.459.028	-1.545.812	-70.227
Ταμειακές ροές από λειτουργικές δραστηριότητες		9.389.091	4.320.390	1.274.128	-1.993
Καταβληθέντες τόκοι		-106.181	-120.557	-32.592	-39.054
Καταβληθείς φόρος εισοδήματος		-1.488.818	-988.038	-126.152	0
Καθαρές ταμειακές ροές από λειτουργικές δραστηριότητες		7.794.092	3.211.795	1.115.384	-41.048
Ταμειακές ροές από επενδυτικές δραστηριότητες					
Αγορές ενσώματων παγίων	4	-283.881	-588.519	-144.612	-290.309
Αγορές ασώματων παγίων	6	-108.504	-87.840	-70.000	-33.435
Μέρισματα εισπραχθέντα		0	0	1.829.466	2.055.510
Τόκοι που εισπράχθηκαν		396	275	25	27
Επενδύσεις σε θυγατρικές		-21.417	0	-21.417	0
Καθαρές ταμειακές ροές από επενδυτικές δραστηριότητες		-413.405	-676.084	1.593.462	1.731.793
Ταμειακές ροές από χρηματοδοτικές δραστηριότητες					
Έγγραφο πώληση / (Αγορά) Ιδίων Μετοχών		-466.385	0	-466.385	0
Εξοφλήσεις υποχρεώσεων από μισθώσεις	5	-2.005.084	-1.358.338	-1.133.251	-801.987
Μερίσματα πληρωθέντα		-1.847.126	-1.924.195	-730.592	-669.705
Δάνεια πληρωθέντα	20	-666.598	-666.664	-333.272	-333.332
Καθαρές ταμειακές ροές από χρηματοδοτικές δραστηριότητες		-4.985.192	-3.949.197	-2.663.499	-1.805.024
Καθαρή (μείωση) / αύξηση στα ταμειακά διαθέσιμα και ισοδύναμα		2.395.495	-1.413.486	45.348	-114.278
Ταμειακά διαθέσιμα και ισοδύναμα στην αρχή της χρήσης	14	4.975.992	6.389.478	3.026.789	3.141.068
Ταμειακά διαθέσιμα και ισοδύναμα στο τέλος της χρήσης	14	7.371.487	4.975.992	3.072.137	3.026.789

Πληροφορίες για την εταιρεία

Η Grant Thornton στην Ελλάδα ιδρύθηκε το 1994. Η νομική της μορφή είναι Ανώνυμη εταιρεία, η πλήρης επωνυμία της είναι «Grant Thornton - ΑΝΩΝΥΜΗ ΕΤΑΙΡΕΙΑ ΟΡΚΩΤΩΝ ΕΛΕΓΚΤΩΝ ΚΑΙ ΣΥΜΒΟΥΛΩΝ ΕΠΙΧΕΙΡΗΣΕΩΝ» και η έδρα της η Αθήνα (Λεωφόρος Κατεχάκη 58).

Η Grant Thornton είναι εταιρεία μέλος της Grant Thornton International Ltd από το 1998 και έχει όλα τα δικαιώματα και τις υποχρεώσεις που απορρέουν από τη σχέση αυτή. Η εταιρεία είναι εγγεγραμμένη στο Ελεγκτικό Μητρώο (ΣΟΕΛ) με Αριθμό Μητρώου 127 ενώ έχει εγγραφεί και στο Public Company Accounting Oversight Board (PCAOB). Το PCAOB είναι μία μη κερδοσκοπική εταιρεία που δημιουργήθηκε με το νόμο του Sarbanes-Oxley Act το 2002 με σκοπό την επιτήρηση των ελεγκτών των δημόσιων επιχειρήσεων, προκειμένου να προστατευθούν περαιτέρω τα συμφέροντα των επενδυτών και το δημόσιο συμφέρον εν γένει. Η εγγραφή της Grant Thornton στο PCAOB της παρέχει τη δυνατότητα διενέργειας οικονομικών ελέγχων σε εταιρείες εγγεγραμμένες σε χρηματιστήρια στις Η.Π.Α.

Σήμερα, η Grant Thornton είναι μια από τις μεγαλύτερες εταιρείες ορκωτών ελεγκτών λογιστών και συμβούλων επιχειρήσεων στην Ελλάδα, έχοντας διαμορφώσει μια νέα αντίληψη στην παροχή ολοκληρωμένων και σύγχρονων υπηρεσιών υψηλής ποιότητας.

Η εταιρεία διατηρεί γραφεία σε 5 μεγάλες πόλεις της Ελλάδας και συγκεκριμένα στην Αθήνα, στη Θεσσαλονίκη στα Ιωάννινα και στο Ηράκλειο Κρήτης και στην Ρόδο ενώ προχώρησε την 24/7/2012 στην ίδρυση της “Grant Thornton Business Solutions A.E.” στην οποία κατέχει ποσοστό συμμετοχής της 62,1% (30/6/2024)

Το προσωπικό του Ομίλου κατά την 30η Ιουνίου 2024 ανέρχεται σε 1.019 άτομα (30/06/2023: 962 άτομα).

Οι συνημμένες Οικονομικές Καταστάσεις της 30^{ης} Ιουνίου 2024 εγκρίθηκαν από το Διοικητικό Συμβούλιο της Εταιρείας την 20^η Ιανουαρίου 2025 και υπόκεινται στην οριστική έγκριση της Τακτικής Γενικής Συνέλευσης των μετόχων.

1. Πλαίσιο κατάρτισης Οικονομικών Καταστάσεων

1.1 Δήλωση συμμόρφωσης με τα ΔΠΧΑ

Οι Οικονομικές Καταστάσεις του Ομίλου και της Εταιρείας της 30^{ης} Ιουνίου 2024 που καλύπτουν τη χρήση από την 1^η Ιουλίου 2023 έως και την 30^η Ιουνίου 2024, έχουν συνταχθεί με βάση την αρχή της συνέχισης της δραστηριότητας (going concern) και είναι σύμφωνες με τα Διεθνή Πρότυπα Χρηματοοικονομικής Αναφοράς (ΔΠΧΑ) που έχουν εκδοθεί από την Επιτροπή Διεθνών Λογιστικών Προτύπων (IASB), καθώς και των Διερμηνειών τους, οι οποίες έχουν εκδοθεί από την Επιτροπή Ερμηνείας Προτύπων (IFRIC) και έχουν υιοθετηθεί από την Ευρωπαϊκή Ένωση μέχρι την 30^η Ιουνίου 2024.

Ο Όμιλος και η εταιρεία εφαρμόζουν όλα τα Διεθνή Λογιστικά Πρότυπα (ΔΛΠ), τα Διεθνή Πρότυπα Χρηματοοικονομικής Αναφοράς (ΔΠΧΑ) και τις Διερμηνείες τους που έχουν εφαρμογή στις εργασίες τους. Οι

σχετικές λογιστικές πολιτικές, περίληψη των οποίων παρουσιάζεται παρακάτω στη Σημείωση 3, έχουν εφαρμοστεί με συνέπεια σε όλες τις παρουσιαζόμενες περιόδους.

Οι Οικονομικές Καταστάσεις του Ομίλου και της Εταιρείας, έχουν συνταχθεί με βάση την αρχή του ιστορικού κόστους και παρουσιάζονται στο λειτουργικό της νόμισμα που είναι το Ευρώ.

1.2 Χρήση εκτιμήσεων

Η σύνταξη Οικονομικών Καταστάσεων σύμφωνα με τα ΔΠΧΑ απαιτεί τη χρήση εκτιμήσεων και την άσκηση κρίσης κατά την εφαρμογή των λογιστικών αρχών του Ομίλου και της εταιρείας. Κρίσεις, παραδοχές και εκτιμήσεις της Διοίκησης επηρεάζουν το ποσό στο οποίο αποτιμώνται ορισμένα στοιχεία του ενεργητικού και υποχρεώσεις καθώς και τις παρουσιαζόμενες εκτιμήσεις για τις ενδεχόμενες υποχρεώσεις.

Οι παραδοχές και οι εκτιμήσεις αξιολογούνται σε συνεχή βάση και σύμφωνα με την ιστορική εμπειρία και άλλους παράγοντες, συμπεριλαμβανομένων προσδοκιών για την έκβαση μελλοντικών γεγονότων που θεωρούνται λογικά κάτω από τις υφιστάμενες συνθήκες. Οι εκτιμήσεις και οι παραδοχές αυτές αφορούν στο μέλλον και ως συνέπεια, τα πραγματικά αποτελέσματα είναι πιθανό να διαφοροποιούνται από τους λογιστικούς υπολογισμούς.

Οι τομείς που απαιτούν τον μεγαλύτερο βαθμό κρίσης καθώς και οι τομείς στους οποίους οι εκτιμήσεις και οι παραδοχές έχουν επίδραση στις Οικονομικές Καταστάσεις παρουσιάζονται στη σημείωση 4 των Οικονομικών Καταστάσεων.

1.3 Αλλαγές στις λογιστικές πολιτικές

1.3.1 Πρότυπα και Διερμηνείες υποχρεωτικά για την τρέχουσα οικονομική χρήση 2023-2024

Νέα πρότυπα, τροποποιήσεις προτύπων και διερμηνείες έχουν εκδοθεί και είναι υποχρεωτικής εφαρμογής για τις ετήσιες λογιστικές περιόδους που ξεκινούν την 1η Ιουλίου 2023 ή μεταγενέστερα. Η επίδραση από την εφαρμογή αυτών των νέων προτύπων, τροποποιήσεων και διερμηνειών παρατίθεται παρακάτω.

Πρότυπα και Διερμηνείες υποχρεωτικά για την οικονομική χρήση 2023-2024

ΔΛΠ 1 (Τροποποιήσεις) «Παρουσίαση των Οικονομικών καταστάσεων» και Δεύτερη Δήλωση Πρακτικής ΔΠΧΑ «Γνωστοποίηση λογιστικών πολιτικών» (εφαρμόζονται στις ετήσιες λογιστικές περιόδους που ξεκινούν την ή μετά την 1 Ιανουαρίου 2023)

Οι τροποποιήσεις απαιτούν από τις εταιρείες να παρέχουν πληροφορίες ως προς τις λογιστικές τους πολιτικές όταν αυτές είναι ουσιώδεις και παρέχουν καθοδήγηση σχετικά με την έννοια του ουσιώδους όταν αυτή εφαρμόζεται σε γνωστοποιήσεις λογιστικών πολιτικών. Οι τροποποιήσεις αυτές δεν έχουν ουσιώδη επίδραση στις Χρηματοοικονομικές Καταστάσεις του ομίλου.

ΔΛΠ 8 (Τροποποιήσεις) «Λογιστικές πολιτικές, μεταβολές στις λογιστικές εκτιμήσεις και σφάλματα: Ορισμός των λογιστικών εκτιμήσεων» (εφαρμόζονται στις ετήσιες λογιστικές περιόδους που ξεκινούν την ή μετά την 1 Ιανουαρίου 2023)

Οι τροποποιήσεις διευκρινίζουν το πώς θα πρέπει οι εταιρείες να διακρίνουν τις αλλαγές στις λογιστικές πολιτικές από τις αλλαγές στις λογιστικές εκτιμήσεις. Δεν υπήρξε επίπτωση για τον όμιλο.

ΔΛΠ 12 (Τροποποιήσεις) «Αναβαλλόμενος φόρος που σχετίζεται με περιουσιακά στοιχεία και υποχρεώσεις που προκύπτουν από μία ενιαία συναλλαγή» (εφαρμόζονται στις ετήσιες λογιστικές περιόδους που ξεκινούν την ή μετά την 1 Ιανουαρίου 2023)

Οι τροποποιήσεις απαιτούν οι εταιρείες να αναγνωρίζουν αναβαλλόμενη φορολογία σε συγκεκριμένες συναλλαγές που, κατά την αρχική αναγνώριση, οδηγούν σε ίσα ποσά φορολογητέων και εκπεστέων προσωρινών διαφορών. Αυτό ισχύει συνήθως για συναλλαγές, όπως οι μισθώσεις για τους μισθωτές και οι υποχρεώσεις αποκατάστασης. Δεν υπήρξε επίπτωση για τον όμιλο.

ΔΛΠ 12 «Φόρος εισοδήματος» (Τροποποιήσεις): Διεθνής φορολογική μεταρρύθμιση – Πρότυποι κανόνες του δεύτερου πυλώνα (εφαρμόζεται στις ετήσιες λογιστικές περιόδους που ξεκινούν την ή μετά την 1 Ιανουαρίου 2023)

Οι τροποποιήσεις εισάγουν μια υποχρεωτική προσωρινή εξαίρεση από τη λογιστικοποίηση των αναβαλλόμενων φόρων που προκύπτουν από τη διεθνή φορολογική μεταρρύθμιση του Οργανισμού Οικονομικής Συνεργασίας και Ανάπτυξης (ΟΟΣΑ). Ο Οργανισμός Οικονομικής Συνεργασίας και Ανάπτυξης (ΟΟΣΑ) δημοσίευσε τους πρότυπους κανόνες του Πυλώνα II, τον Δεκέμβριο του 2021, για να διασφαλίσει ότι οι μεγάλες πολυεθνικές εταιρείες θα υπόκεινται σε ελάχιστο φορολογικό συντελεστή 15%. Οι τροποποιήσεις εισάγουν επίσης στοχευμένες απαιτήσεις γνωστοποίησης. Η προσωρινή εξαίρεση ισχύει άμεσα και αναδρομικά, σύμφωνα με το ΔΛΠ 8, ενώ οι στοχευμένες απαιτήσεις γνωστοποίησης, θα ισχύουν για ετήσιες περιόδους αναφοράς που ξεκινούν την ή μετά την 1η Ιανουαρίου 2023. Δεν υπήρξε επίπτωση για τον όμιλο.

1.3.2 Πρότυπα και Διερμηνείες υποχρεωτικά για μεταγενέστερες περιόδους που δεν έχουν εφαρμοστεί νωρίτερα από τον Όμιλο και δεν έχουν υιοθετηθεί από την Ε.Ε.

Οι κατωτέρω τροποποιήσεις δεν αναμένεται να έχουν σημαντική επίπτωση στις χρηματοοικονομικές καταστάσεις της εταιρείας εκτός αν αναφέρεται διαφορετικά.

ΔΛΠ 1 (Τροποποιήσεις) «Παρουσίαση των Οικονομικών καταστάσεων» (εφαρμόζεται στις ετήσιες λογιστικές περιόδους που ξεκινούν την ή μετά την 1 Ιανουαρίου 2024)

Τροποποίηση του 2020 «Ταξινόμηση υποχρεώσεων ως βραχυπρόθεσμες ή μακροπρόθεσμες»

Η τροποποίηση διευκρινίζει ότι οι υποχρεώσεις ταξινομούνται ως βραχυπρόθεσμες ή μακροπρόθεσμες βάσει των δικαιωμάτων που είναι σε ισχύ στη λήξη της περιόδου αναφοράς. Η ταξινόμηση δεν επηρεάζεται από τις προσδοκίες της οντότητας ή από γεγονότα μετά την ημερομηνία αναφοράς. Επιπλέον, η τροποποίηση αποσαφηνίζει τη σημασία του όρου «διακανονισμός» μιας υποχρέωσης του ΔΛΠ 1. Ο όμιλος θα εξετάσει την επίπτωση όλων των παραπάνω στις χρηματοοικονομικές του καταστάσεις.

Τροποποιήσεις του 2022 «Μακροπρόθεσμες υποχρεώσεις με ρήτρα»

Οι νέες τροποποιήσεις διευκρινίζουν ότι εάν το δικαίωμα αναβολής διακανονισμού υπόκειται στη συμμόρφωση της οικονομικής οντότητας με καθορισμένους όρους (ρήτρες), αυτή η τροποποίηση θα ισχύει μόνο για συνθήκες που υφίστανται όταν η συμμόρφωση εξετάζεται κατά ή πριν από την ημερομηνία αναφοράς. Επιπρόσθετα, οι τροποποιήσεις αποσκοπούν στη βελτίωση των πληροφοριών που παρέχει μια οικονομική οντότητα όταν το δικαίωμά της να αναβάλλει τον διακανονισμό μιας υποχρέωσης υπόκειται σε συμμόρφωση με ρήτρες εντός δώδεκα μηνών από την περίοδο αναφοράς. Οι τροποποιήσεις του 2022 άλλαξαν την ημερομηνία έναρξης ισχύος των τροποποιήσεων του 2020. Ως αποτέλεσμα, οι τροποποιήσεις του 2020 και του 2022 ισχύουν για ετήσιες περιόδους αναφοράς που ξεκινούν την ή μετά την 1η Ιανουαρίου 2024 και θα πρέπει να εφαρμόζονται αναδρομικά σύμφωνα με το ΔΛΠ 8. Ως αποτέλεσμα της ευθυγράμμισης των ημερομηνιών έναρξης ισχύος, οι τροποποιήσεις του 2022 θα υπερισχύουν των τροποποιήσεων του 2020 όταν και οι δύο τίθενται σε ισχύ το 2024. Ο όμιλος θα εξετάσει την επίπτωση όλων των παραπάνω στις χρηματοοικονομικές του καταστάσεις, αν και δεν αναμένεται να έχουν καμία.

ΔΠΧΑ 16 (Τροποποίηση) «Υποχρέωση Μίσθωσης σε Πώληση και Επανεκμίσθωση» (εφαρμόζεται στις ετήσιες λογιστικές περιόδους που ξεκινούν την ή μετά την 1 Ιανουαρίου 2024)

Η τροποποίηση διευκρινίζει πώς μια οικονομική οντότητα λογιστικοποιεί μια πώληση και επαναμίσθωση μετά την ημερομηνία της συναλλαγής. Οι συναλλαγές πώλησης και επαναμίσθωσης όπου ορισμένες ή όλες οι πληρωμές μισθωμάτων είναι μεταβλητές πληρωμές που δεν εξαρτώνται από δείκτη ή επιτόκιο είναι πιο πιθανό να επηρεαστούν. Μια οικονομική οντότητα εφαρμόζει τις απαιτήσεις αναδρομικά σε συναλλαγές πώλησης και επαναμίσθωσης που συνήφθησαν μετά την ημερομηνία κατά την οποία η οικονομική οντότητα εφάρμοσε αρχικά το ΔΠΧΑ 16.

Ο όμιλος θα εξετάσει την επίπτωση όλων των παραπάνω στις χρηματοοικονομικές του καταστάσεις, αν και δεν αναμένεται να έχουν καμία.

ΔΛΠ 7 «Κατάσταση Ταμειακών ροών» και στο ΔΠΧΑ 7 «Χρηματοοικονομικά Μέσα: Γνωστοποιήσεις»: Ρυθμίσεις Χρηματοδότησης Προμηθευτή (εφαρμόζεται για ετήσιες περιόδους που ξεκινούν την ή μετά την 01/01/2024)

Οι τροποποιήσεις απαιτούν από τις εταιρείες να γνωστοποιούν πληροφορίες σχετικά με τις Χρηματοδοτικές Συμφωνίες τους με Προμηθευτές (Supplier Finance Arrangements), όπως όρους και προϋποθέσεις, λογιστική αξία των χρηματοοικονομικών υποχρεώσεων που αποτελούν μέρος τέτοιων συμφωνιών, εύρος ημερομηνιών λήξης πληρωμών και πληροφορίες κινδύνου ρευστότητας. Οι τροποποιήσεις δεν έχουν ακόμη υιοθετηθεί από την ΕΕ. Ο όμιλος θα εξετάσει την επίπτωση όλων των παραπάνω στις χρηματοοικονομικές του καταστάσεις.

ΔΛΠ 21 «Οι Επιδράσεις των Μεταβολών στις Συναλλαγματικές Ισοτιμίες» (Τροποποιήσεις) - Μη δυνατότητα ανταλλαγής νομίσματος (εφαρμόζεται στις ετήσιες περιόδους που ξεκινούν την ή μετά την 1η Ιανουαρίου 2025)

Οι τροποποιήσεις απαιτούν από τις εταιρείες να εφαρμόζουν μια συνεπή προσέγγιση στην αξιολόγηση του εάν ένα νόμισμα μπορεί να ανταλλάσσεται με άλλο νόμισμα και, όταν δεν μπορεί, στον καθορισμό της συναλλαγματικής ισοτιμίας που θα χρησιμοποιηθεί και των γνωστοποιήσεων που πρέπει να παρέχονται. Οι τροποποιήσεις δεν έχουν ακόμη υιοθετηθεί από την ΕΕ. Ο όμιλος θα εξετάσει την επίπτωση όλων των παραπάνω στις χρηματοοικονομικές του καταστάσεις, αν και δεν αναμένεται να έχουν καμία.

2. Περίληψη σημαντικών λογιστικών πολιτικών

2.1 Ενοποίηση

Οι ενοποιημένες οικονομικές καταστάσεις περιλαμβάνουν τις οικονομικές καταστάσεις της εταιρείας και της θυγατρικής της. Θυγατρικές είναι όλες οι εταιρείες στις οποίες ο όμιλος ασκεί έλεγχο επί της λειτουργίας τους. Ο έλεγχος θεωρείται ότι υπάρχει όταν ο όμιλος έχει την δυνατότητα να ορίζει τις αποφάσεις που αφορούν τις χρηματοοικονομικές και λειτουργικές αρχές διαχείρισης μιας εταιρείας. Ο όμιλος εκτιμά την ύπαρξη ελέγχου όταν μπορεί να ορίσει τις χρηματοοικονομικές και λειτουργικές αρχές μιας εταιρείας βάση του de-facto ελέγχου, ενώ δεν κατέχει περισσότερο από 50% των δικαιωμάτων ψήφου. Οι θυγατρικές εταιρείες ενοποιούνται πλήρως από την ημερομηνία από την οποία ο έλεγχος μεταφέρεται στον όμιλο και παύουν να ενοποιούνται από την ημερομηνία κατά την οποία ο έλεγχος παύει να υφίσταται.

Στις οικονομικές καταστάσεις της μητρικής εταιρείας οι επενδύσεις σε θυγατρικές εμφανίζονται στην αξία κτήσης μείον τις ζημίες απομείωσης, εφόσον υπάρχουν. Οι οικονομικές καταστάσεις των θυγατρικών εταιρειών συντάσσονται την ίδια ημερομηνία. Οι ενδοεταιρικές συναλλαγές, τα υπόλοιπα και τα μην δεδουλευμένα κέρδη/ζημίες στις συναλλαγές μεταξύ των εταιρειών του ομίλου απαλείφονται.

2.2 Ενσώματα πάγια

Τα πάγια στοιχεία του ενεργητικού απεικονίζονται στις Οικονομικές Καταστάσεις στις αξίες κτήσης τους, μείον τις συσσωρευμένες αποσβέσεις και τις τυχόν ζημίες απαξίωσης των παγίων. Το κόστος κτήσης περιλαμβάνει όλες τις άμεσα επιρριπτέες δαπάνες για την απόκτηση των στοιχείων αυτών.

Μεταγενέστερες δαπάνες καταχωρούνται σε επαύξηση της λογιστικής αξίας των ενσωμάτων παγίων ή ως ξεχωριστό πάγιο μόνον κατά την έκταση που οι δαπάνες αυτές αυξάνουν τα μελλοντικά οικονομικά οφέλη που αναμένεται να εισρεύσουν από τη χρήση του παγίου στοιχείου και το κόστος τους μπορεί να επιμετρηθεί αξιόπιστα. Το κόστος επισκευών και συντηρήσεων αναγνωρίζεται στα αποτελέσματα όταν πραγματοποιείται.

Οι αποσβέσεις των στοιχείων των ενσωμάτων παγίων υπολογίζονται με την σταθερή μέθοδο μέσα στην ωφέλιμη ζωή τους που έχει ως εξής:

Ενσώματα Πάγια	Ωφέλιμη Ζωή (σε έτη)
Εγκαταστάσεις κτιρίων σε ακίνητα τρίτων	1-10
Εξοπλισμός γραφείου και λοιπός εξοπλισμός	1-10

Για τα ενσώματα πάγια δεν υπολογίζεται υπολειμματική αξία ενώ η ωφέλιμη ζωή τους επανεξετάζεται στη λήξη κάθε χρήσης. Όταν οι λογιστικές αξίες των ενσωμάτων παγίων υπερβαίνουν την ανακτήσιμη αξία τους, τότε η διαφορά (απομείωση) καταχωρείται άμεσα ως έξοδο στα αποτελέσματα. Κατά την πώληση των ενσωμάτων παγίων, οι διαφορές μεταξύ του τιμήματος που λαμβάνεται και της λογιστικής τους αξίας καταχωρούνται ως κέρδη ή ζημιές στα αποτελέσματα.

2.3 Μισθώσεις

Ο Όμιλος ως μισθωτής

Για κάθε νέα σύμβαση που συνάπτεται την ή μετά την 1η Ιανουαρίου 2019, ο Όμιλος αξιολογεί εάν η σύμβαση είναι, ή εμπεριέχει μίσθωση. Μία μίσθωση είναι ή εμπεριέχει μίσθωση, εάν η σύμβαση αυτή εκχωρεί το δικαίωμα ελέγχου της χρήσης ενός αναγνωρισμένου στοιχείου του ενεργητικού για μία χρονική περίοδο και έναντι ορισμένου ανταλλάγματος. Στο πλαίσιο αυτό, ο Όμιλος αξιολογεί εάν:

- η σύμβαση εκχωρεί το δικαίωμα ελέγχου της χρήσης ενός αναγνωρισμένου στοιχείου του ενεργητικού, το οποίο καθορίζεται είτε ρητά στη σύμβαση είτε εμμέσως εφόσον καθορίζεται ρητά κατά τη χρονική στιγμή που το εν λόγω στοιχείο καταστεί διαθέσιμο προς χρήση από τον Όμιλο,
- ο Όμιλος έχει το δικαίωμα να αποκτήσει ουσιαστικά όλα τα οικονομικά οφέλη από τη χρήση του αναγνωρισμένου στοιχείου του ενεργητικού, και
- ο Όμιλος έχει το δικαίωμα να κατευθύνει τη χρήση του αναγνωρισμένου στοιχείου του ενεργητικού.

Οι μισθώσεις αναγνωρίζονται στην Κατάσταση Οικονομικής Θέσης ως ένα δικαίωμα χρήσης στοιχείου του ενεργητικού και μία υποχρέωση μίσθωσης, την ημερομηνία που το μισθωμένο πάγιο καθίσταται διαθέσιμο για χρήση.

Τα δικαιώματα χρήσης στοιχείων του ενεργητικού επιμετρώνται αρχικά στο κόστος μειωμένο κατά τις σωρευμένες αποσβέσεις και τυχόν απομειώσεις της αξίας τους. Το κόστος κατά την αρχική αναγνώριση περιλαμβάνει το ποσό της αρχικής επιμέτρησης της υποχρέωσης μίσθωσης, αρχικές δαπάνες που είναι άμεσα συνδεδεμένες με το μίσθιο, τα κόστη αποκατάστασης και τις πληρωμές μισθώσεων που έγιναν την ημερομηνία έναρξης ή πριν αυτή, μειωμένες κατά το ποσό των εκπτώσεων ή άλλων κινήτρων. Μετά την αρχική αναγνώριση, τα δικαιώματα χρήσης στοιχείων του ενεργητικού αποσβένονται με τη σταθερή μέθοδο στη μικρότερη περίοδο μεταξύ της ωφέλιμης ζωής του στοιχείου και της διάρκειας μίσθωσής του και υπόκεινται σε έλεγχο απομείωσης της αξίας τους, εφόσον υφίστανται σχετικές ενδείξεις.

Οι υποχρεώσεις μίσθωσης αναγνωρίζονται αρχικά σε ποσό ίσο με την παρούσα αξία των μισθωμάτων κατά τη συνολική διάρκεια της μίσθωσης και περιλαμβάνουν τα συμβατικά σταθερά μισθώματα, μεταβλητά μισθώματα που εξαρτώνται από κάποιον δείκτη και ποσά που σχετίζονται με πληρωμές υπολειμματικής αξίας και αναμένονται να πληρωθούν. Επίσης, περιλαμβάνουν την τιμή εξάσκησης δικαιώματος αγοράς, καθώς και ποσά κυρώσεων λήξης μιας σύμβασης στην περίπτωση που είναι σχεδόν βέβαιο ότι ο εκμισθωτής θα ασκήσει το δικαίωμα αυτό. Για τον υπολογισμό της παρούσας αξίας των μισθωμάτων χρησιμοποιείται το τεκμαρτό επιτόκιο της μίσθωσης ή σε περίπτωση που αυτό δεν προσδιορίζεται από τη σύμβαση, το επιτόκιο επιπρόσθετου δανεισμού (incremental borrowing rate). Το επιτόκιο αυτό αντιπροσωπεύει το κόστος που θα

όφειλε να καταβάλει ο μισθωτής για να δανειστεί το απαραίτητο κεφάλαιο ώστε να αποκτήσει ένα στοιχείο ενεργητικού με παρόμοια χαρακτηριστικά, και συνθήκες με το μισθωμένο στοιχείο σε ένα παρόμοιο οικονομικό περιβάλλον.

Μετά την αρχική αναγνώριση, το ποσό των υποχρεώσεων μίσθωσης προσαυξάνεται με το χρηματοοικονομικό τους κόστος και μειώνεται με την πληρωμή των μισθωμάτων. Στην περίπτωση που υπάρξει μεταβολή στο ποσό των μισθωμάτων λόγω μεταβολής κάποιου δείκτη, στην εκτίμηση της υπολειμματικής αξίας ή στην αξιολόγηση ενός δικαιώματος αγοράς, επέκτασης ή λήξης της σύμβασης, τότε γίνεται επανεκτίμηση του ποσού της υποχρέωσης. Στην Κατάσταση Οικονομικής Θέσης τα περιουσιακά στοιχεία με δικαίωμα χρήσης συμπεριλαμβάνονται στο κονδύλι «Ενσώματα Πάγια» ενώ οι υποχρεώσεις από μισθώσεις παρουσιάζονται χωριστά.

Ο Όμιλος ως εκμισθωτής

Οι μισθώσεις του Ομίλου ως εκμισθωτή ταξινομούνται ως λειτουργικές ή ως χρηματοοικονομικές. Μία μίσθωση ταξινομείται ως χρηματοοικονομική, εάν μεταβιβάζει ουσιαστικά όλους τους κινδύνους και τα οφέλη που σχετίζονται με την κυριότητα του υποκείμενου στοιχείου του ενεργητικού. Αντίθετα, μία μίσθωση ταξινομείται ως λειτουργική, εάν δεν μεταβιβάζει ουσιαστικά όλους τους κινδύνους και τα οφέλη που σχετίζονται με την κυριότητα του στοιχείου του ενεργητικού. Τα έσοδα από μισθώματα από λειτουργικές μισθώσεις αναγνωρίζονται κατά τους όρους της μίσθωσης με τη σταθερή μέθοδο. Αρχικά άμεσα κόστη που βαρύνουν τον Όμιλο στη διαπραγμάτευση και συμφωνία μιας λειτουργικής μίσθωσης, προστίθενται στη λογιστική αξία του μισθωμένου περιουσιακού στοιχείου και αναγνωρίζονται καθ' όλη τη διάρκεια της μίσθωσης ως έσοδα μίσθωσης. Τα περιουσιακά στοιχεία που τελούν υπό χρηματοοικονομική μίσθωση αποαναγνωρίζονται και ο Όμιλος αναγνωρίζει μια απαίτηση ποσού ίσου με την καθαρή επένδυση στη μίσθωση. Η απαίτηση από μισθώσεις προεξοφλείται με τη μέθοδο πραγματικού επιτοκίου και η λογιστική αξία προσαρμόζεται αναλόγως. Τα εισπρακτέα μισθώματα αυξάνονται βάσει των τόκων επί της απαίτησης και μειώνονται με την είσπραξη των μισθωμάτων.

2.4 Άυλα στοιχεία του ενεργητικού

Στα άυλα στοιχεία του ενεργητικού περιλαμβάνονται κυρίως άδειες λογισμικού. Ένα άυλο περιουσιακό στοιχείο αποτιμάται αρχικά στο κόστος κτήσης του. Μετά την αρχική αναγνώριση, τα άυλα στοιχεία του ενεργητικού αποτιμώνται στο κόστος κτήσης μείον τις συσσωρευμένες αποσβέσεις και κάθε τυχόν συσσωρευμένη ζημιά απομείωσης. Οι αποσβέσεις διενεργούνται με βάση τη σταθερή μέθοδο κατά τη διάρκεια της ωφέλιμης ζωής των άυλων στοιχείων. Όλα τα άυλα στοιχεία του ενεργητικού έχουν περιορισμένη διάρκεια ζωής, η οποία κυμαίνεται από 1 έως 5 χρόνια. Η περίοδος και η μέθοδος απόσβεσης αναθεωρούνται τουλάχιστον στη λήξη κάθε χρήσης.

Λογισμικό

Η συντήρηση των προγραμμάτων λογισμικού αναγνωρίζεται ως έξοδο όταν πραγματοποιείται η δαπάνη. Αντίθετα, οι δαπάνες που βελτιώνουν ή επιμηκύνουν την απόδοση των προγραμμάτων λογισμικού, πέραν των αρχικών τεχνικών προδιαγραφών, ή αντίστοιχα τα έξοδα μετατροπής λογισμικού, ενσωματώνονται στο κόστος κτήσης του άυλου παγίου με απαραίτητη προϋπόθεση να μπορούν να μετρηθούν με αξιοπιστία.

2.5 Αποθέματα

Τα αποθέματα αποτιμώνται στην χαμηλότερη τιμή μεταξύ κόστους και καθαρής ρευστοποιήσιμης αξίας. Το κόστος των αποθεμάτων περιλαμβάνει όλα τα έξοδα που πραγματοποιήθηκαν ώστε να βρεθούν στο τρέχον σημείο εναπόθεσης και επεξεργασίας τους και αποτελείται από πρώτες ύλες, εργατικά, γενικά βιομηχανικά έξοδα

και κόστος συσκευασίας. Το κόστος των πρώτων υλών και των ετοιμών προϊόντων καθορίζεται με βάση το μέσο σταθμικό κόστος. Η καθαρή ρευστοποιήσιμη αξία των ετοιμών και ημιτελών προϊόντων είναι η εκτιμώμενη τιμή πώλησης στην κανονική λειτουργία της εταιρείας μείον τα εκτιμώμενα κόστη για την ολοκλήρωσή τους και τα εκτιμώμενα αναγκαία κόστη για την πώλησή τους. Η καθαρή ρευστοποιήσιμη αξία των πρώτων υλών είναι το εκτιμώμενο κόστος αντικατάστασης στην κανονική λειτουργία της εταιρείας. Πρόβλεψη για βραδέως κινούμενα ή απαξιωμένα αποθέματα σχηματίζεται εφόσον κρίνεται απαραίτητο.

2.6 Λογαριασμοί εισπρακτέοι και πιστωτική πολιτική

Οι βραχυπρόθεσμοι λογαριασμοί απαιτήσεων εμφανίζονται στην ονομαστική τους αξία, μετά από προβλέψεις για τυχόν μη εισπρακτέα υπόλοιπα, ενώ οι μακροπρόθεσμοι λογαριασμοί απαιτήσεων (υπόλοιπα που εκφεύγουν των κανονικών όρων πίστωσης, εάν υπάρχουν) αποτιμώνται στο αποσβεσμένο κόστος με βάση τη μέθοδο του πραγματικού επιτοκίου. Η εταιρεία έχει θεσπίσει κριτήρια για την παροχή πίστωσης στους πελάτες, τα οποία σε γενικές γραμμές βασίζονται στο μέγεθος των δραστηριοτήτων του πελάτη, με παράλληλη εκτίμηση σχετικών οικονομικών πληροφοριών. Σε κάθε ημερομηνία λήξης της περιόδου αναφοράς όλες οι καθυστερημένες ή επισφαλείς απαιτήσεις εκτιμώνται προκειμένου να προσδιοριστεί η αναγκαιότητα ή μη πρόβλεψης για επισφαλείς απαιτήσεις. Το υπόλοιπο της συγκεκριμένης πρόβλεψης για επισφαλείς απαιτήσεις προσαρμόζεται κατάλληλα σε κάθε ημερομηνία λήξης της περιόδου αναφοράς ώστε να αντανakλά τους πιθανολογούμενους σχετικούς κινδύνους. Κάθε διαγραφή υπολοίπων πελατών χρεώνεται στην υπάρχουσα πρόβλεψη για επισφαλείς απαιτήσεις. Αποτελεί πολιτική της εταιρείας να μην διαγράφεται καμία απαίτηση μέχρι να εξαντληθούν όλες οι δυνατές νομικές ενέργειες για την είσπραξή της.

2.7 Ταμειακά διαθέσιμα και ταμειακά ισοδύναμα

Τα ταμειακά διαθέσιμα και ταμειακά ισοδύναμα περιλαμβάνουν μετρητά στο ταμείο, καταθέσεις όψεως και προθεσμιακές καταθέσεις. Η εταιρεία θεωρεί τις προθεσμιακές καταθέσεις με αρχική λήξη μικρότερη των τριών μηνών ως χρηματικά διαθέσιμα.

2.8 Μετοχικό κεφάλαιο

Οι μετοχές της εταιρείας είναι υποχρεωτικά ονομαστικές και δεσμευμένες στο σύνολό τους. Με απόφαση της Γενικής Συνέλευσης επιτρέπεται να ορίζεται προνόμιο υπέρ υφιστάμενων ή νεοεκδιδόμενων μετοχών. Το προνόμιο συνίσταται στην κατ' αποκλειστικότητα συμμετοχή σε κέρδη από την εταιρική δραστηριότητα που αφορά τις παρεχόμενες υπηρεσίες των μετόχων που κατέχουν τις προνομιούχες μετοχές, χωρίς να υπάρχει δυνατότητα συμμετοχής στα κέρδη εκ της εταιρικής δραστηριότητας των λοιπών (κοινών) μετόχων.

Μερίσματα μετοχών

Τα μερίσματα μετοχών αναγνωρίζονται ως υποχρέωση στη χρήση που εγκρίνονται από την Γενική Συνέλευση των μετόχων της εταιρείας.

2.9 Φορολογία εισοδήματος και αναβαλλόμενη φορολογία

Η επιβάρυνση της χρήσης με φόρους εισοδήματος αποτελείται από τους τρέχοντες φόρους, τους αναβαλλόμενους φόρους και τις διαφορές φορολογικού ελέγχου προηγούμενων χρήσεων.

Τρέχουσα φορολογία εισοδήματος

Ο τρέχων φόρος υπολογίζεται βάσει των φορολογικών στοιχείων της εταιρείας, σύμφωνα με τους φορολογικούς νόμους που ισχύουν στην Ελλάδα. Η δαπάνη για τρέχοντα φόρο εισοδήματος περιλαμβάνει τον φόρο εισοδήματος που προκύπτει βάσει των κερδών της εταιρείας, όπως αναμορφώνονται στις φορολογικές της δηλώσεις και τις προβλέψεις για πρόσθετους φόρους και προσαυξήσεις για ανέλεγκτες φορολογικά χρήσεις, και υπολογίζονται σύμφωνα με τους θεσμοθετημένους ή ουσιαστικά θεσμοθετημένους φορολογικούς συντελεστές.

Αναβαλλόμενη φορολογία εισοδήματος

Αναβαλλόμενοι φόροι είναι οι φόροι ή οι φορολογικές ελαφρύνσεις που σχετίζονται με τα οικονομικά βάρη ή οφέλη που προκύπτουν στη χρήση αλλά έχουν ήδη καταλογιστεί ή θα καταλογιστούν από τις φορολογικές αρχές σε διαφορετικές χρήσεις. Ο αναβαλλόμενος φόρος εισοδήματος προσδιορίζεται με τη μέθοδο της υποχρέωσης που προκύπτει από τις προσωρινές διαφορές μεταξύ της λογιστικής αξίας και της φορολογικής βάσης των στοιχείων του ενεργητικού και των υποχρεώσεων. Αναβαλλόμενος φόρος εισοδήματος δεν λογίζεται εάν προκύπτει από την αρχική αναγνώριση στοιχείου ενεργητικού ή παθητικού σε συναλλαγή, η οποία όταν έγινε δεν επηρέασε ούτε το λογιστικό ούτε το φορολογικό κέρδος ή ζημία.

Οι αναβαλλόμενες φορολογικές απαιτήσεις και υποχρεώσεις αποτιμώνται με βάση τους φορολογικούς συντελεστές που αναμένεται να εφαρμοστούν στη χρήση κατά την οποία θα διακανονιστεί η απαίτηση ή η υποχρέωση, λαμβάνοντας υπόψη τους φορολογικούς συντελεστές (και φορολογικούς νόμους) που έχουν τεθεί σε ισχύ ή ουσιαστικά ισχύουν μέχρι την ημερομηνία λήξης της περιόδου αναφοράς. Σε περίπτωση αδυναμίας σαφούς προσδιορισμού του χρόνου αναστροφής των προσωρινών διαφορών εφαρμόζεται ο φορολογικός συντελεστής που ισχύει κατά την επόμενη της ημερομηνίας λήξης της περιόδου αναφοράς.

Οι αναβαλλόμενες φορολογικές απαιτήσεις αναγνωρίζονται κατά την έκταση στην οποία θα υπάρξει μελλοντικό φορολογητέο κέρδος για τη χρησιμοποίηση της προσωρινής διαφοράς που δημιουργεί την αναβαλλόμενη φορολογική απαίτηση ενώ επανεξετάζονται σε κάθε ημερομηνία αναφοράς και μειώνονται κατά την έκταση που δεν είναι πλέον πιθανό ότι θα είναι διαθέσιμο επαρκές φορολογητέο κέρδος για να επιτρέψει την αξιοποίηση της ωφέλειας μέρους ή του συνόλου αυτής της αναβαλλόμενης φορολογικής απαίτησης.

Οι μεταβολές στις αναβαλλόμενες φορολογικές απαιτήσεις ή υποχρεώσεις αναγνωρίζονται σαν ένα κομμάτι των φορολογικών εξόδων στην Κατάσταση Αποτελεσμάτων Χρήσης. Μόνο αυτές οι μεταβολές στα στοιχεία του ενεργητικού ή στις υποχρεώσεις που σχετίζονται με στοιχεία που αναγνωρίζονται στα λοιπά συνολικά έσοδα ή απευθείας στα ίδια κεφάλαια αναγνωρίζονται επίσης στα λοιπά συνολικά έσοδα ή απευθείας στα ίδια κεφάλαια.

2.10 Αναγνώριση εσόδων και εξόδων

Τα έσοδα περιλαμβάνουν την εύλογη αξία του εισπραχθέντος ανταλλάγματος από επαγγελματικές υπηρεσίες που παρασχέθηκαν κατά την διάρκεια του έτους, συμπεριλαμβανομένων των άμεσων εξόδων που σχετίζονται με τον πελάτη και καθαρό από φόρο προστιθέμενης αξίας. Τα έσοδα αναγνωρίζονται, όταν πιθανολογείται ότι μελλοντικά οικονομικά οφέλη θα εισρεύσουν στην οικονομική οντότητα και αυτά τα οφέλη μπορεί να επιμετρηθούν με αξιοπιστία. Το ποσό του εσόδου θεωρείται ότι μπορεί να μετρηθεί αξιόπιστα όταν όλες οι ενδεχόμενες υποχρεώσεις που σχετίζονται με την πώληση έχουν επιλυθεί. Όταν το αποτέλεσμα μίας συναλλαγής μπορεί να επιμετρηθεί αξιόπιστα, το έσοδο που σχετίζεται με τη συναλλαγή αναγνωρίζεται στην Κατάσταση Αποτελεσμάτων με βάση το στάδιο ολοκλήρωσης κατά την ημερομηνία των Οικονομικών Καταστάσεων και δεδομένου ότι το δικαίωμα στη λήψη του ανταλλάγματος έχει επιτευχθεί μέσω της παροχής των υπηρεσιών. Έτσι, το έσοδο στην περίπτωση συμβάσεων παροχής υπηρεσιών αντιπροσωπεύει το κόστος που αναλογεί στο στάδιο ολοκλήρωσης κάθε σύμβασης πλέον οποιανδήποτε αναλογούντα κέρδη μείον ποσά που είχαν αναγνωριστεί σε προηγούμενες περιόδους όπου είναι σχετικό.

Όταν το αποτέλεσμα μίας συναλλαγής δεν μπορεί να εκτιμηθεί αξιόπιστα, το έσοδο αναγνωρίζεται μόνο στον βαθμό που το κόστος παροχής υπηρεσιών είναι ανακτήσιμο. Κανένα ποσό εσόδου δεν αναγνωρίζεται στην περίπτωση που υπάρχει σημαντική αβεβαιότητα αναφορικά με την ανακτησιμότητα του εισπρακτέου ανταλλάγματος ή όταν το δικαίωμα είσπραξης καθίσταται μη πιθανό για λόγους που είναι εκτός του ελέγχου της εταιρείας. Οι αναμενόμενες ζημιές αναγνωρίζονται αμέσως μόλις καταστούν πιθανές βάσει των πιο πρόσφατων εκτιμήσεων του εσόδου και του κόστους.

Έσοδα τόκων και έσοδα από μερίσματα

Τα έσοδα από τόκους αναγνωρίζονται καθώς προκύπτουν χρησιμοποιώντας τη μέθοδο του πραγματικού επιτοκίου. Τα έσοδα από μερίσματα αναγνωρίζονται όταν οριστικοποιείται το δικαίωμα είσπραξης τους από τους μετόχους.

Λειτουργικά έξοδα

Τα λειτουργικά έξοδα αναγνωρίζονται στην Κατάσταση Αποτελεσμάτων καθώς οι υπηρεσίες αναλίσκονται ή κατά την ημερομηνία της διενέργειας των εξόδων.

2.11 Παροχές στο προσωπικό

Βραχυπρόθεσμες παροχές

Οι βραχυπρόθεσμες παροχές προς τους εργαζομένους (εκτός από παροχές λήξης της εργασιακής σχέσης) σε χρήμα και σε είδος αναγνωρίζονται ως έξοδο όταν καθίστανται δεδουλευμένες. Τυχόν ανεξόφλητο ποσό καταχωρείται ως υποχρέωση, ενώ σε περίπτωση που το ποσό που ήδη καταβλήθηκε υπερβαίνει το ποσό των παροχών, η εταιρεία αναγνωρίζει το υπερβάλλον ποσό ως στοιχείο του ενεργητικού της (προπληρωμένο έξοδο) μόνο κατά την έκταση που η προπληρωμή θα οδηγήσει σε μείωση μελλοντικών πληρωμών ή σε επιστροφή.

Παροχές μετά την έξοδο από την υπηρεσία

Οι παροχές μετά τη λήξη της απασχόλησης περιλαμβάνουν εφάπαξ αποζημιώσεις συνταξιοδότησης, συντάξεις και άλλες παροχές που καταβάλλονται στους εργαζόμενους μετά την λήξη της απασχόλησης ως αντάλλαγμα της υπηρεσίας τους. Οι υποχρεώσεις της εταιρείας για παροχές συνταξιοδότησης αφορούν τόσο προγράμματα καθορισμένων εισφορών όσο και προγράμματα καθορισμένων παροχών.

Το δεδουλευμένο κόστος των προγραμμάτων καθορισμένων εισφορών καταχωρείται ως έξοδο στην περίοδο που αφορά. Τα προγράμματα συνταξιοδότησης που υιοθετούνται από τον Όμιλο χρηματοδοτούνται εν μέρει μέσω πληρωμών σε ασφαλιστικές εταιρίες ή σε κρατικά κοινωνικά ασφαλιστικά ιδρύματα.

(α) Πρόγραμμα Καθορισμένων Εισφορών: Τα προγράμματα καθορισμένων εισφορών αφορούν την καταβολή εισφορών σε ασφαλιστικούς φορείς (π.χ. Ίδρυμα Κοινωνικών Ασφαλίσεων), με αποτέλεσμα να μην ανακύπτει νομική υποχρέωση της εταιρείας σε περίπτωση που το Κρατικό Ταμείο αδυνατεί να καταβάλλει σύνταξη στον ασφαλιζόμενο. Η υποχρέωση του εργοδότη περιορίζεται στην καταβολή των εργοδοτικών εισφορών στο Ταμείο. Η πληρωτέα εισφορά από την εταιρεία σε ένα πρόγραμμα καθορισμένων εισφορών, αναγνωρίζεται ως υποχρέωση μετά και την αφαίρεση της εισφοράς που καταβλήθηκε, ενώ οι δεδουλευμένες εισφορές αναγνωρίζονται ως έξοδο στα αποτελέσματα της χρήσης.

(β) Πρόγραμμα Καθορισμένων Παροχών (μη χρηματοδοτούμενο): Το πρόγραμμα καθορισμένων παροχών της εταιρείας αφορά στη νομική δέσμευση που έχει αναλάβει για την καταβολή εφάπαξ αποζημίωσης συνταξιοδότησης σύμφωνα με το Ν. 2112/1920. Η θεμελίωση δικαιώματος συμμετοχής σε αυτά τα προγράμματα, βασίζεται συνήθως στα έτη προϋπηρεσίας του υπαλλήλου μέχρι την συνταξιοδότηση του.

Η υποχρέωση που καταχωρείται στην Κατάσταση Οικονομικής Θέσης για τα προγράμματα καθορισμένων παροχών αποτελεί την παρούσα αξία της υποχρέωσης για την καθορισμένη παροχή μείον την εύλογη αξία των στοιχείων του ενεργητικού του προγράμματος (αποθεματικό από τις καταβολές στην ασφαλιστική ΕΤΑΙΡΕΙΑ) και τις μεταβολές που προκύπτουν από οποιοδήποτε αναλογιστικό κέρδος ή ζημία και το κόστος της προϋπηρεσίας. Η δέσμευση της καθορισμένης παροχής υπολογίζεται ετησίως από ανεξάρτητο αναλογιστή με τη χρήση της μεθόδου της προβεβλημένης πιστωτικής μονάδος (projected unit credit method). Για την προεξόφληση χρησιμοποιείται το επιτόκιο των μακροπροθέσμων ομολόγων του Ελληνικού Δημοσίου.

Τα αναλογιστικά κέρδη και οι ζημίες είναι στοιχεία της υποχρέωσης της παροχής της επιχείρησης, όσο και του εξόδου το οποίο θα αναγνωριστεί στα αποτελέσματα. Αυτά που προκύπτουν από τις προσαρμογές με βάση τα ιστορικά δεδομένα και είναι πάνω ή κάτω από το περιθώριο του 10% της σωρευμένης υποχρέωσης, καταχωρούνται στα αποτελέσματα μέσα στον αναμενόμενο μέσο ασφαλιστικό χρόνο των συμμετεχόντων στο πρόγραμμα. Το κόστος προϋπηρεσίας αναγνωρίζεται άμεσα στα αποτελέσματα με εξαίρεση την περίπτωση που οι μεταβολές του προγράμματος εξαρτώνται από τον εναπομένοντα χρόνο υπηρεσίας των εργαζομένων. Στην περίπτωση αυτή το κόστος προϋπηρεσίας καταχωρείται στα αποτελέσματα με την σταθερή μέθοδο μέσα στην περίοδο ωρίμανσης.

2.12 Προβλέψεις, ενδεχόμενες υποχρεώσεις και ενδεχόμενα στοιχεία του ενεργητικού

Προβλέψεις αναγνωρίζονται όταν η εταιρεία έχει παρούσες νομικές ή τεκμαιρόμενες υποχρεώσεις ως αποτέλεσμα παρελθόντων γεγονότων, είναι πιθανή η εκκαθάρισή τους μέσω εκρών πόρων και η εκτίμηση του ακριβούς ποσού της υποχρέωσης μπορεί να πραγματοποιηθεί με αξιοπιστία. Οι προβλέψεις επισκοπούνται κατά την ημερομηνία λήξης της περιόδου αναφοράς και προσαρμόζονται προκειμένου να αντανακλούν την παρούσα αξία της δαπάνης που αναμένεται να απαιτηθεί για τη διευθέτηση της υποχρέωσης. Όταν η επίδραση της διαχρονικής αξίας του χρήματος είναι σημαντική, το ποσό της πρόβλεψης αποτελεί η παρούσα αξία των εξόδων που αναμένονται να απαιτηθούν προκειμένου να τακτοποιηθεί η υποχρέωση.

Αν δεν είναι πλέον πιθανό ότι θα απαιτηθεί μία εκροή πόρων προκειμένου να διακανονιστεί μια υποχρέωση για την οποία έχει ήδη σχηματισθεί πρόβλεψη, τότε αυτή αναστρέφεται. Σε περιπτώσεις όπου η εκροή οικονομικών πόρων ως αποτέλεσμα παρουσών δεσμεύσεων θεωρείται μη πιθανή ή το ποσό της πρόβλεψης δεν μπορεί να εκτιμηθεί αξιόπιστα, δεν αναγνωρίζεται καμία υποχρέωση στις Οικονομικές Καταστάσεις.

Οι ενδεχόμενες υποχρεώσεις δεν αναγνωρίζονται στις Οικονομικές Καταστάσεις αλλά γνωστοποιούνται, εκτός αν η πιθανότητα εκρών πόρων οι οποίοι ενσωματώνουν οικονομικά οφέλη είναι ελάχιστη. Πιθανές εισροές από οικονομικά οφέλη για την εταιρεία που δεν πληρούν ακόμη τα κριτήρια ενός περιουσιακού στοιχείου θεωρούνται ενδεχόμενες απαιτήσεις και γνωστοποιούνται εφόσον η εισροή οικονομικών οφελών είναι πιθανή.

2.13 Απομείωση αξίας στοιχείων του ενεργητικού

Τα στοιχεία του ενεργητικού που έχουν απροσδιόριστη ωφέλιμη ζωή δεν αποσβένονται και υπόκεινται σε έλεγχο απομείωσης ετησίως όταν κάποια γεγονότα καταδεικνύουν ότι η λογιστική αξία μπορεί να μην είναι ανακτήσιμη. Η διαφορά μεταξύ της λογιστικής αξίας και του καθαρού αναπόσβεστου ποσού καταχωρείται στα αποτελέσματα. Τα στοιχεία του ενεργητικού που αποσβένονται υπόκεινται σε έλεγχο απομείωσης της αξίας τους όταν υπάρχουν ενδείξεις ότι η λογιστική αξία τους δεν θα ανακτηθεί. Η ανακτήσιμη αξία είναι το μεγαλύτερο ποσό μεταξύ της καθαρής αξίας πώλησης και της αξίας λόγω χρήσης. Η ζημία λόγω μείωσης της αξίας των στοιχείων του ενεργητικού αναγνωρίζεται από την επιχείρηση, όταν η λογιστική αξία των στοιχείων αυτών (ή της Μονάδας Δημιουργίας Ταμειακών Ροών) είναι μεγαλύτερη από το ανακτήσιμο ποσό τους.

Καθαρή αξία πώλησης θεωρείται το ποσό από την πώληση ενός στοιχείου του ενεργητικού στα πλαίσια μιας αμοτεροβαρούς συναλλαγής στην οποία τα μέρη έχουν πλήρη γνώση και προσχωρούν οικειοθελώς, μετά από την αφαίρεση κάθε πρόσθετου άμεσου κόστους διάθεσης του στοιχείου ενεργητικού, ενώ, αξία χρήσης είναι η παρούσα αξία των εκτιμώμενων μελλοντικών ταμειακών ροών που αναμένεται να εισρεύσουν στην επιχείρηση από τη χρήση ενός στοιχείου ενεργητικού και από την διάθεσή του στο τέλος της εκτιμώμενης ωφέλιμης ζωής του.

3. Σημαντικές λογιστικές εκτιμήσεις και κρίσεις της Διοίκησης

Στη συνέχεια παρατίθενται όλες οι σημαντικές κρίσεις της Διοίκησης για την εφαρμογή των λογιστικών πολιτικών της εταιρείας οι οποίες έχουν την μεγαλύτερη επίδραση στις Οικονομικές Καταστάσεις της.

3.1 Κρίσεις

Έσοδα

Το στάδιο ολοκλήρωσης της κάθε σύμβασης εκτιμάται από την Διοίκηση λαμβανομένων υπόψη όλων των διαθέσιμων πληροφοριών κατά την λήξη της περιόδου αναφοράς. Κατά την διαδικασία αυτή η Διοίκηση προσδιορίζει όλες τις σημαντικές εκτιμήσεις σχετικά τα βασικά σημεία της κάθε σύμβασης, την πραγματική εργασία που έχει εκτελεστεί και το εκτιμώμενο κόστος μέχρι την ολοκλήρωση της κάθε εργασίας.

Αναβαλλόμενες φορολογικές απαιτήσεις

Για τον καθορισμό του ύψους της αναβαλλόμενης φορολογικής απαίτησης που μπορεί να αναγνωριστεί απαιτούνται σημαντικές κρίσεις και εκτιμήσεις της Διοίκησης, οι οποίες βασίζονται στα μελλοντικά φορολογικά κέρδη σε συνδυασμό με τις μελλοντικές φορολογικές στρατηγικές που θα ακολουθηθούν. Πιο συγκεκριμένα, η εκτίμηση της πιθανότητας ύπαρξης φορολογητέου εισοδήματος στο μέλλον επί του οποίου οι αναβαλλόμενες φορολογικές απαιτήσεις θα χρησιμοποιηθούν βασίζεται στους προϋπολογισμούς της Διοίκησης, οι οποίοι προσαρμόζονται με τα σημαντικά ποσά μη φορολογητέων εσόδων και εξόδων καθώς και συγκεκριμένων ορίων χρησιμοποίησης τυχόν μη χρησιμοποιημένων φορολογικών κερδών ή ζημιών.

3.2 Εκτιμήσεις σχετικά με αβεβαιότητες

Κατά την προετοιμασία των Οικονομικών Καταστάσεων συνυπολογίζονται όλες οι σημαντικές κρίσεις, εκτιμήσεις και παραδοχές αναφορικά με την αναγνώριση και την αποτίμηση στοιχείων του ενεργητικού, υποχρεώσεων, εσόδων και εξόδων.

Τα πραγματικά αποτελέσματα ενδέχεται να διαφέρουν από τις κρίσεις, εκτιμήσεις και παραδοχές που έχουν γίνει από την Διοίκηση και σε ελάχιστες περιπτώσεις συμπίπτουν με τα κατ' εκτίμηση αποτελέσματα.

Πληροφορίες αναφορικά με κρίσεις, εκτιμήσεις και παραδοχές που έχουν την σημαντικότερη επίδραση στην αναγνώριση και αποτίμηση των στοιχείων του ενεργητικού, των υποχρεώσεων, των εσόδων και των εξόδων της εταιρεία παρατίθενται ακολούθως.

Ωφέλιμη ζωή αποσβέσιμων στοιχείων του ενεργητικού

Η Διοίκηση εξετάζει τις ωφέλιμες ζωές των αποσβέσιμων στοιχείων του ενεργητικού σε κάθε περίοδο αναφοράς. Την 30/06/2024 η Διοίκηση εκτιμά ότι οι ωφέλιμες ζωές αντιπροσωπεύουν την αναμενόμενη χρησιμότητα των στοιχείων του ενεργητικού (περαιτέρω πληροφορίες στις Σημειώσεις 4.2 και 4.3). Τα πραγματικά αποτελέσματα, παρόλα αυτά, μπορεί να διαφέρουν κυρίως λόγω τεχνολογικής απαξίωσης συγκεκριμένων λογισμικών προγραμμάτων και εξοπλισμού πληροφοριακών συστημάτων.

Έσοδα

Τα έσοδα που αναγνωρίστηκαν από τις συμβάσεις παροχής υπηρεσιών της εταιρείας αποτελούν την βέλτιστη εκτίμηση της Διοίκησης αναφορικά με το αποτέλεσμα των συμβάσεων και το στάδιο ολοκλήρωσής τους. Η Διοίκηση εκτιμά την κερδοφορία των συμβάσεων που βρίσκονται σε εξέλιξη σε μηνιαία βάση με τη χρήση εκτεταμένων διαδικασιών διαχείρισης έργων.

Πρόβλεψη για αποζημίωση προσωπικού

Το ύψος της πρόβλεψης για αποζημίωση προσωπικού βασίζεται σε αναλογιστική μελέτη. Η αναλογιστική μελέτη περιλαμβάνει την στοιχειοθέτηση παραδοχών σχετικών με το προεξοφλητικό επιτόκιο, το ποσοστό αύξησης των αμοιβών των εργαζομένων, την αύξηση του δείκτη τιμών καταναλωτή και την αναμενόμενη εναπομένουσα εργασιακή ζωή. Οι παραδοχές που χρησιμοποιούνται εμπεριέχουν σημαντική αβεβαιότητα και η Διοίκηση της εταιρείας προβαίνει σε συνεχή επανεκτίμησή τους (περαιτέρω πληροφορίες στη Σημείωση 16).

Προβλέψεις για επισφαλείς απαιτήσεις

Η υιοθέτηση του ΔΠΧΑ 9 οδήγησε σε αλλαγή της λογιστικής αντιμετώπισης των ζημιών απομείωσης για τα χρηματοοικονομικά περιουσιακά στοιχεία καθώς αντικατέστησε το χειρισμό του ΔΛΠ 39 για αναγνώριση πραγματοποιηθέντων ζημιών με την αναγνώριση των αναμενόμενων πιστωτικών ζημιών.

Συμβατικά περιουσιακά στοιχεία και απαιτήσεις από πελάτες: Η εταιρεία εφαρμόζει την απλοποιημένη προσέγγιση του ΔΠΧΑ 9 για τον υπολογισμό των αναμενόμενων πιστωτικών ζημιών, σύμφωνα με την οποία, η πρόβλεψη ζημιάς επιμετρώνται πάντοτε σε ποσό ίσο με τις αναμενόμενες πιστωτικές ζημιές καθ' όλη τη διάρκεια ζωής για τις απαιτήσεις από πελάτες και τα συμβατικά περιουσιακά στοιχεία. Για τον προσδιορισμό των αναμενόμενων πιστωτικών ζημιών σε σχέση με τις απαιτήσεις από πελάτες, η εταιρεία χρησιμοποιεί πίνακα προβλέψεων πιστωτικής ζημιάς με βάση την ενηλικίωση των υπολοίπων, βασιζόμενο στα ιστορικά στοιχεία για πιστωτικές ζημιές, προσαρμοσμένο για μελλοντικούς παράγοντες σε σχέση με τους οφειλότες και το οικονομικό περιβάλλον.

4. Ενσώματα πάγια

Τα ενσώματα πάγια της Εταιρείας και του ομίλου περιλαμβάνουν κτίρια και εγκαταστάσεις σε ακίνητα τρίτων, έπιπλα και λοιπό εξοπλισμό. Η λογιστική τους αξία αναλύεται ως ακολούθως:

Ποσά εκφρασμένα σε €	Ο ΟΜΙΛΟΣ		
	Κτίρια και εγκαταστάσεις	Έπιπλα και λοιπός εξοπλισμός	Σύνολο
Λογιστική αξία την 30/6/2022	1.584.153	4.051.065	5.635.218
Συσσωρευμένες αποσβέσεις την 30/6/2022	-931.975	-3.811.643	-4.743.618
Καθαρή λογιστική αξία την 1/7/2022	652.178	239.422	891.600
Προσθήκες	3.838	584.680	588.519
Αποσβέσεις χρήσης	-43.212	-532.382	-575.594
Λογιστική αξία την 30/6/2023	1.587.991	4.635.745	6.223.736
Συσσωρευμένες αποσβέσεις την 30/6/2023	-975.187	-4.344.025	-5.319.212
Καθαρή λογιστική αξία την 30/6/2023	612.804	291.720	904.524
Λογιστική αξία την 1/7/2023	1.587.991	4.635.745	6.223.736
Συσσωρευμένες αποσβέσεις την 1/7/2023	-975.187	-4.344.025	-5.319.212
Καθαρή λογιστική αξία την 1/7/2023	612.804	291.720	904.524
Προσθήκες	28.300	255.581	283.881
Αποσβέσεις χρήσης	-47.526	-292.066	-339.592
Λογιστική αξία την 30/6/2024	1.616.291	4.891.326	6.507.617
Συσσωρευμένες αποσβέσεις την 30/6/2024	-1.022.713	-4.636.091	-5.658.804
Καθαρή λογιστική αξία την 30/6/2024	593.578	255.235	848.813

Ποσά εκφρασμένα σε €	Η ΕΤΑΙΡΕΙΑ		
	Κτίρια και εγκαταστάσεις	Έπιπλα και λοιπός εξοπλισμός	Σύνολο
Λογιστική αξία την 1/7/2022	789.130	3.553.761	4.342.891
Συσσωρευμένες αποσβέσεις την 1/7/2022	-445.483	-3.353.680	-3.799.163
Καθαρή λογιστική αξία την 1/7/2022	343.647	200.081	543.728
Προσθήκες	3.838	286.470	290.309
Αποσβέσεις χρήσης	-43.212	-263.186	-306.398
Λογιστική αξία την 30/6/2023	792.968	3.840.231	4.633.200
Συσσωρευμένες αποσβέσεις την 30/6/2023	-488.695	-3.616.866	-4.105.560
Καθαρή λογιστική αξία την 30/6/2023	304.274	223.366	527.640
Λογιστική αξία την 1/7/2023	792.968	3.840.231	4.633.200
Συσσωρευμένες αποσβέσεις	-488.695	-3.616.866	-4.105.560
Καθαρή λογιστική αξία την 1/7/2023	304.274	223.366	527.640
Προσθήκες	28.300	116.312	144.612
Αποσβέσεις χρήσης	-47.526	-139.072	-186.598
Λογιστική αξία την 30/6/2024	821.268	3.956.544	4.777.812
Συσσωρευμένες αποσβέσεις	-536.221	-3.755.937	-4.292.158
Καθαρή λογιστική αξία την 30/6/2024	285.048	200.606	485.654

Τα ενσώματα πάγια απεικονίζονται στις Οικονομικές Καταστάσεις στις αξίες κτήσης τους, μείον τις συσσωρευμένες αποσβέσεις και τις τυχόν ζημιές απαξίωσης των παγίων. Το κόστος κτήσης περιλαμβάνει όλες τις άμεσα επιρριπτές δαπάνες για την απόκτηση των στοιχείων αυτών.

5. Μισθώσεις

Αναγνώριση μισθώσεων στις οικονομικές καταστάσεις της 30/06/2024:

Κατάσταση Αποτελεσμάτων	Ο ΟΜΙΛΟΣ	
	01/07/2023 - 30/06/2024	01/07/2022 - 30/06/2023
Αποσβέσεις από δικαιώματα χρήσης περιουσιακών στοιχείων	1.803.010	1.290.949
Τόκοι από υποχρεώσεις μισθώσεων	414.307	308.547
Συνολικά ποσά που αναγνωριστήκαν στην Κατάσταση Αποτελεσμάτων	2.217.317	1.599.496

Περιουσιακά στοιχεία με δικαίωμα χρήσης :

Κατασταση οικονομική θέσης	Ο ΟΜΙΛΟΣ		
	Κτίρια	Μεταφορικά Μέσα	Σύνολο
Υπόλοιπο 30/6/2023	5.395.840	2.170.533	7.566.373
Προσθήκες	160.370	2.533.387	2.693.757
Αποσβέσεις	-792.521	-1.010.489	-1.803.010
Προσαρμογές Δικαιωμάτων Χρήσης από Μισθώσεις	-39.263	507.521	468.258
Υπόλοιπο 30/6/2024	4.724.425	4.200.952	8.925.377

Υποχρεώσεις από μισθώσεις :

Κατασταση οικονομική θέσης	Ο ΟΜΙΛΟΣ		
	Κτίρια	Μεταφορικά Μέσα	Σύνολο
Υπόλοιπο 30/6/2023	5.575.176	2.220.321	7.795.497
Προσθήκες	160.370	2.533.387	2.693.757
Τόκοι μισθώσεων	208.466	205.841	414.307
Πληρωμές	-788.925	-1.216.159	-2.005.084
Προσαρμογές Υποχρεώσεων από Μισθώσεις	-34.503	640.382	605.878
Υπόλοιπο 30/6/2024	5.120.583	4.383.773	9.504.356

Κατάσταση Αποτελεσμάτων	Η ΕΤΑΙΡΕΙΑ	
	01/07/2023 - 30/06/2024	01/07/2022 - 30/06/2023
Αποσβέσεις από δικαιώματα χρήσης περιουσιακών στοιχείων	1.005.986	753.551
Τόκοι από υποχρεώσεις μισθώσεων	220.031	166.208
Συνολικά ποσά που αναγνωριστήκαν στην Κατάσταση Αποτελεσμάτων	1.226.017	919.759

Περιουσιακά στοιχεία με δικαίωμα χρήσης :

Κατασταση οικονομική θέσης	Η ΕΤΑΙΡΕΙΑ		
	Κτίρια	Μεταφορικά Μέσα	Σύνολο
Υπόλοιπο 30/6/2023	2.952.447	1.114.885	4.067.333
Προσθήκες	160.370	1.395.286	1.555.656
Αποσβέσεις	-455.501	-550.485	-1.005.986
Προσαρμογές Δικαιωμάτων Χρήσης από Μισθώσεις	-39.263	308.308	269.044
Υπόλοιπο 30/6/2024	2.618.053	2.267.995	4.886.047

Υποχρεώσεις από μισθώσεις :

Καταστάση οικονομική θέσης
Υπόλοιπο 30/6/2023

Προσθήκες

Τόκοι μισθώσεων

Πληρωμές

Προσαρμογές Υποχρεώσεων από Μισθώσεις

Υπόλοιπο 30/6/2024

Κτίρια	Η ΕΤΑΙΡΕΙΑ	
	Μεταφορικά Μέσα	Σύνολο
3.051.352	1.140.942	4.192.294
160.370	1.395.286	1.555.656
115.087	104.944	220.031
-461.634	-671.616	-1.133.251
-34.503	386.225	351.722
2.830.671	2.355.781	5.186.452

6. Άυλα στοιχεία του ενεργητικού

Τα άυλα στοιχεία του ενεργητικού περιλαμβάνουν μόνο λογισμικά προγράμματα. Οι λογιστικές τους αξίες για όλες τις περιόδους αναφοράς αναλύονται ως εξής:

Ποσά εκφρασμένα σε €

	Ο ΟΜΙΛΟΣ	
	Λογισμικά προγράμματα	Σύνολο
Λογιστική αξία την 1/7/2022	2.373.105	2.373.105
Συσσωρευμένες αποσβέσεις την 1/7/2022	-1.931.202	-1.931.202
Καθαρή λογιστική αξία την 1/7/2022	441.903	441.903
Προσθήκες	87.840	87.840
Αποσβέσεις χρήσης	-168.163	-168.163
Λογιστική αξία την 30/6/2023	2.460.945	2.460.945
Συσσωρευμένες αποσβέσεις την 30/6/2023	-2.099.365	-2.099.365
Καθαρή λογιστική αξία την 30/6/2023	361.581	361.581
Λογιστική αξία την 1/7/2023	2.460.945	2.460.945
Συσσωρευμένες αποσβέσεις 1/7/2023	-2.099.365	-2.099.365
Καθαρή λογιστική αξία την 1/7/2023	361.581	361.581
Προσθήκες	108.504	108.504
Αποσβέσεις χρήσης	-150.933	-150.933
Λογιστική αξία την 30/6/2024	2.569.449	2.569.449
Συσσωρευμένες αποσβέσεις 30/6/2024	-2.250.298	-2.250.298
Καθαρή λογιστική αξία την 30/6/2024	319.151	319.151

Ποσά εκφρασμένα σε €

	Η ΕΤΑΙΡΕΙΑ	
	Λογισμικά προγράμματα	Σύνολο
Λογιστική αξία την 1/7/2022	1.493.706	1.493.706
Συσσωρευμένες αποσβέσεις την 1/7/2022	-1.391.935	-1.391.935
Καθαρή λογιστική αξία την 2/7/2022	101.771	101.771
Προσθήκες	33.435	33.435
Αποσβέσεις χρήσης	-36.534	-36.534
Λογιστική αξία την 30/6/2023	1.527.141	1.527.141
Συσσωρευμένες αποσβέσεις	-1.428.469	-1.428.469
Καθαρή λογιστική αξία την 30/6/2023	98.672	98.672
Λογιστική αξία την 1/7/2022	1.527.141	1.527.141
Συσσωρευμένες αποσβέσεις την 30/6/2023	-1.428.469	-1.428.469
Καθαρή λογιστική αξία την 1/7/2023	98.672	98.672
Προσθήκες	70.000	70.000
Αποσβέσεις χρήσης	-30.458	-30.458
Λογιστική αξία την 30/6/2024	1.597.141	1.597.141
Συσσωρευμένες αποσβέσεις την 30/6/2024	-1.458.927	-1.458.927
Καθαρή λογιστική αξία την 30/6/2024	138.214	138.214

7. Επενδύσεις σε θυγατρικές εταιρείες

Η δομή του Ομίλου κατά την 30.06.2024 έχει ως εξής:

ΕΤΑΙΡΕΙΑ	Χώρα δραστηριοποίησης	% Συμμετοχής Μητρικής	Μέθοδος Ενοποίησης
GRANT THORNTON A.E	Ελλάδα	Μητρική	
GRANT THORNTON BUSINESS SOLUTIONS A.E	Ελλάδα	62,1%	Ολική ενοποίηση

Στις ατομικές οικονομικές καταστάσεις, η θυγατρική εταιρεία GRANT THORNTON BUSINESS SOLUTIONS A.E εμφανίζεται στο κόστος κτήσης ύψους ευρώ 580.442 ενώ δεν υπάρχουν ενδείξεις απομείωσης.

8. Λοιπά μη κυκλοφορούντα στοιχεία του ενεργητικού

Τα λοιπά μη κυκλοφορούντα στοιχεία του ενεργητικού του ομίλου και της εταιρείας αναλύονται στον παρακάτω πίνακα :

Ποσά εκφρασμένα σε €

Εγγυήσεις
Καθαρή λογιστική αξία

Ο ΟΜΙΛΟΣ	
30/6/2024	30/6/2023
388.043	383.935
388.043	383.935

Ποσά εκφρασμένα σε €

Εγγυήσεις
Καθαρή λογιστική αξία

Η ΕΤΑΙΡΕΙΑ	
30/6/2024	30/6/2023
234.823	236.294
234.823	236.294

9. Αναβαλλόμενες φορολογικές απαιτήσεις

Οι αναβαλλόμενοι φόροι εισοδήματος προκύπτουν από τις προσωρινές διαφορές μεταξύ της λογιστικής αξίας και των φορολογικών βάσεων των στοιχείων του ενεργητικού και των υποχρεώσεων και υπολογίζονται βάσει του συντελεστή φορολογίας εισοδήματος που αναμένεται να ισχύει στις χρήσεις κατά τις οποίες αναμένεται να αναστραφούν οι προσωρινές φορολογητέες και εκπεστές διαφορές. Οι αναβαλλόμενες φορολογικές απαιτήσεις και υποχρεώσεις συμψηφίζονται όταν υπάρχει εφαρμόσιμο νομικό δικαίωμα να συμψηφιστούν οι τρέχουσες φορολογικές απαιτήσεις έναντι των τρεχουσών φορολογικών υποχρεώσεων και όταν οι αναβαλλόμενοι φόροι αφορούν στην ίδια φορολογική αρχή. Αναβαλλόμενη φορολογική απαίτηση αναγνωρίζεται για τις μεταφερόμενες φορολογικές ζημιές, στον βαθμό που είναι πιθανή η πραγματοποίηση του σχετικού φορολογικού οφέλους μέσω μελλοντικών φορολογικών κερδών. Οι αναβαλλόμενες φορολογικές απαιτήσεις της εταιρείας οι οποίες έχουν υπολογιστεί με συντελεστή 22% αναλύονται ως εξής:

Ποσά εκφρασμένα σε €

Υποχρεώσεις παροχών προσωπικού λόγω εξόδου από την υπηρεσία
Λοιπές βραχυπρόθεσμες υποχρεώσεις
Μισθώσεις
Σύνολα
Συμψηφισμός αναβαλλόμενων φορολογικών απαιτήσεων και υποχρεώσεων
Αναβαλλόμενη φορολογική απαίτηση / (υποχρέωση)

Ο ΟΜΙΛΟΣ	
30/6/2024	30/6/2023
A.Φ. Απαίτηση	A.Φ. Απαίτηση
26.321	18.393
1.507.317	1.265.000
127.375	50.407
1.661.013	1.333.800
1.661.013	1.333.800

Ποσά εκφρασμένα σε €

	Η ΕΤΑΙΡΕΙΑ	
	30/6/2024	30/6/2023
	Α.Φ. Απαιτήση	Α.Φ. Απαιτήση
Υποχρεώσεις παροχών προσωπικού λόγω εξόδου από την υπηρεσία	8.542	6.905
Λοιπές βραχυπρόθεσμες υποχρεώσεις	254.352	605.000
Μισθώσεις	66.089	27.492
Σύνολα	328.983	639.397
Συμφηφισμός αναβαλλόμενων φορολογικών απαιτήσεων και υποχρεώσεων		
Αναβαλλόμενη φορολογική απαίτηση / (υποχρέωση)	328.983	639.397

10. Αποθέματα

Ποσά εκφρασμένα σε €

	Ο ΟΜΙΛΟΣ / Η ΕΤΑΙΡΕΙΑ	
	30/6/2024	30/6/2023
Αποθέματα	100.491	100
Καθαρή λογιστική αξία	100.491	100

11. Πελάτες και λοιπές εμπορικές απαιτήσεις

Οι εμπορικές απαιτήσεις του ομίλου και της εταιρείας αναλύονται ως εξής:

Ποσά εκφρασμένα σε €

	Ο ΟΜΙΛΟΣ	
	30/6/2024	30/6/2023
Εμπορικές απαιτήσεις από τρίτους	23.221.322	20.458.795
Γραμμάτια εισπρακτέα	3.500	3.500
Επιταγές εισπρακτέες	900.764	972.517
Μείον: Προβλέψεις απομείωσης	-2.327.397	-2.207.042
Καθαρές εμπορικές απαιτήσεις	21.798.189	19.227.770
Κυκλοφορούν ενεργητικό	21.798.189	19.227.770
Κυκλοφορούν ενεργητικό	21.798.189	19.227.770
Σύνολα	21.798.189	19.227.770

Η ΕΤΑΙΡΕΙΑ

Ποσά εκφρασμένα σε €

	Η ΕΤΑΙΡΕΙΑ	
	30/6/2024	30/6/2023
Εμπορικές απαιτήσεις από τρίτους	10.624.465	9.800.593
Γραμμάτια εισπρακτέα	3.500	3.500
Επιταγές εισπρακτέες	706.681	763.738
Μείον: Προβλέψεις απομείωσης	-1.303.280	-1.216.796
Καθαρές εμπορικές απαιτήσεις	10.031.366	9.351.035
Κυκλοφορούν ενεργητικό	10.031.366	9.351.035
Κυκλοφορούν ενεργητικό	10.031.366	9.351.035
Σύνολα	10.031.366	9.351.035

Το σύνολο των εμπορικών απαιτήσεων αφορά σε βραχυπρόθεσμες απαιτήσεις από πελάτες. Η καθαρή λογιστική αξία του κονδυλίου αποτελεί μία λογική κατά προσέγγιση εκτίμηση της εύλογης αξίας του.

Η κίνηση των προβλέψεων για επισφαλείς απαιτήσεις κατά τη διάρκεια των χρήσεων που λήγουν με 30/06/2024 και 30/06/2023 έχει ως εξής:

Η κίνηση των προβλέψεων για επισφαλείς απαιτήσεις

Ποσά εκφρασμένα σε €

	Ο ΟΜΙΛΟΣ	
	30/6/2024	30/6/2023
Υπόλοιπο την 1η Ιουλίου	2.207.042	1.450.391
Διαγραφές-Αντιλογισμος Προβλέψεων		-9.687
Προβλέψεις χρήσης	120.355	766.338
Υπόλοιπο την 30η Ιουνίου	2.327.397	2.207.042

Ποσά εκφρασμένα σε €

	Η ΕΤΑΙΡΕΙΑ	
	30/6/2024	30/6/2023
Υπόλοιπο την 1η Ιουλίου	1.216.796	1.092.955
Διαγραφές-Αντιλογισμος Προβλέψεων		-9.687
Προβλέψεις χρήσης	86.484	133.529
Υπόλοιπο την 30η Ιουνίου	1.303.281	1.216.796

12. Λοιπές απαιτήσεις

Οι λοιπές απαιτήσεις του ομίλου και της εταιρείας αναλύονται ως ακολούθως:

Ποσά εκφρασμένα σε €

	Ο ΟΜΙΛΟΣ	
	30/6/2024	30/6/2023
Απαιτήσεις από Ελληνικό Δημόσιο	1.470.057	1.079.949
Προκαταβολές στο προσωπικό	3.738	9.364
Λοιπές απαιτήσεις	319.743	256.205
Σύνολα	1.793.537	1.345.518

Ποσά εκφρασμένα σε €

	Η ΕΤΑΙΡΕΙΑ	
	30/6/2024	30/6/2023
Απαιτήσεις από Ελληνικό Δημόσιο	326.991	73.964
Προκαταβολές στο προσωπικό	1.797	4.969
Λοιπές απαιτήσεις	268.465	203.672
Σύνολα	597.253	282.604

13. Λοιπά κυκλοφορούντα στοιχεία του ενεργητικού

Τα λοιπά κυκλοφορούντα στοιχεία του ενεργητικού του ομίλου και της εταιρείας αναλύονται ως ακολούθως

Ποσά εκφρασμένα σε €

	Ο ΟΜΙΛΟΣ	
	30/6/2024	30/6/2023
Προπληρωθέντα έξοδα	1.083.015	857.008
Λοιπά	177.828	89.973
Σύνολα	1.260.843	946.981

Ποσά εκφρασμένα σε €

	Η ΕΤΑΙΡΕΙΑ	
	30/6/2024	30/6/2023
Προπληρωθέντα έξοδα	495.342	465.327
Λοιπά	88.914	
Σύνολα	584.256	465.327

14. Ταμειακά διαθέσιμα και ισοδύναμα

Τα ταμειακά διαθέσιμα και ταμειακά ισοδύναμα του ομίλου και της εταιρείας περιλαμβάνουν τα ακόλουθα στοιχεία:

Ποσά εκφρασμένα σε €	Ο ΟΜΙΛΟΣ	
	30/6/2024	30/6/2023
Μετρητά στο ταμείο	4.785	3.937
Ταμειακά διαθέσιμα στην τράπεζα	7.366.702	4.972.055
Σύνολο ταμειακών διαθεσίμων και ισοδυνάμων	7.371.487	4.975.992
Ταμειακά διαθέσιμα και ισοδύναμα σε €	7.371.487	4.975.992
Ταμειακά διαθέσιμα και ισοδύναμα σε ξένο νόμισμα		
Σύνολο ταμειακών διαθεσίμων και ισοδυνάμων	7.371.487	4.975.992
Ποσά εκφρασμένα σε €	Η ΕΤΑΙΡΕΙΑ	
	30/6/2024	30/6/2023
Μετρητά στο ταμείο	1.640	1.592
Ταμειακά διαθέσιμα στην τράπεζα	3.070.497	3.025.198
Σύνολο ταμειακών διαθεσίμων και ισοδυνάμων	3.072.137	3.026.789
Ταμειακά διαθέσιμα και ισοδύναμα σε €	3.072.137	3.026.789
Ταμειακά διαθέσιμα και ισοδύναμα σε ξένο νόμισμα		
Σύνολο ταμειακών διαθεσίμων και ισοδυνάμων	3.072.137	3.026.789

Οι καταθέσεις σε τράπεζες τοκίζονται με κυμαινόμενα επιτόκια που βασίζονται στα μηνιαία επιτόκια καταθέσεων τραπεζών. Δεν υπάρχουν δεσμευμένες καταθέσεις της εταιρείας.

15. Μετοχικό κεφάλαιο και αποθεματικά

Το μετοχικό κεφάλαιο του ομίλου και της εταιρείας κατά την 30/06/2024, ανερχόταν στο ποσό των ευρώ 593.876 διαιρούμενο σε 179.843 ονομαστικές κοινές μετοχές ονομαστικής αξίας ευρώ 2,93 η κάθε μία, καθώς και σε 22.845 ονομαστικές προνομιούχες μετοχές ονομαστικής αξίας ευρώ 2,93 η κάθε μία.

Τα αποθεματικά για τον όμιλο και την εταιρεία αναλύονται ως ακολούθως

Ποσά εκφρασμένα σε €	Ο ΟΜΙΛΟΣ				
	Τακτικό αποθεματικό	Ειδικά αποθεματικά	Αφορολόγητα αποθεματικά	Λοιπά Αποθεματικά	Σύνολο
Υπόλοιπο ανοίγματος την 1/7/2022	282.188	235	65.325	-248.651	99.097
Μεταβολές κατά τη διάρκεια της χρήσης	0	0	0	8.691	8.691
Υπόλοιπο κλεισίματος την 30/6/2023	282.188	235	65.325	-239.960	107.789
Υπόλοιπο ανοίγματος την 1/7/2023	282.188	235	65.325	-239.960	107.789
Μεταβολές κατά τη διάρκεια της χρήσης	0	0	0	-477.151	-477.151
Υπόλοιπο κλεισίματος την 30/6/2024	282.188	235	65.325	-717.110	-369.362

Ποσά εκφρασμένα σε €

	Η ΕΤΑΙΡΕΙΑ				
	Τακτικό αποθεματικό	Ειδικά αποθεματικά	Αφορολόγητα αποθεματικά	Λοιπά Αποθεματικά	Σύνολο
Υπόλοιπο ανοίγματος την 1/7/2022	248.855	235	65.325	-180.161	134.254
Μεταβολές κατά τη διάρκεια της χρήσης	0	0	0	1.672	1.672
Υπόλοιπο κλεισίματος την 30/6/2023	248.855	235	65.325	-178.489	135.926
Υπόλοιπο ανοίγματος την 1/7/2023	248.855	235	65.325	-178.489	135.926
Μεταβολές κατά τη διάρκεια της χρήσης	0	0	0	-467.897	-467.897
Υπόλοιπο κλεισίματος την 30/6/2024	248.855	235	65.325	-646.386	-331.971

16. Υποχρεώσεις παροχών προσωπικού λόγω εξόδου από την υπηρεσία

Σύμφωνα με τις διατάξεις της εργατικής νομοθεσίας της Ελλάδας, οι εργαζόμενοι δικαιούνται αποζημίωση στην περίπτωση απόλυσης ή συνταξιοδότησής τους. Το ύψος των αποζημιώσεων ποικίλει ανάλογα με τον μισθό, τα έτη υπηρεσίας και τον τρόπο της αποχώρησης (απόλυση ή συνταξιοδότηση) του εργαζομένου. Υπάλληλοι που παραιτούνται ή απολύονται αιτιολογημένα δεν δικαιούνται αποζημίωση. Σε περίπτωση αποχώρησης λόγω συνταξιοδότησης καταβάλλεται εφάπαξ αποζημίωση του ν.2112/20. Η εταιρεία αναγνωρίζει ως υποχρέωση την παρούσα αξία της νομικής δέσμευσης για την καταβολή εφάπαξ αποζημίωσης στο προσωπικό που αποχωρεί λόγω συνταξιοδότησης. Πρόκειται για μη χρηματοδοτούμενα προγράμματα καθορισμένων παροχών (defined benefit plans) σύμφωνα με το ΔΛΠ 19 και η σχετική υποχρέωση υπολογίστηκε βάσει αναλογιστικής μελέτης.

Τα ποσά που αναγνωρίστηκαν στην Κατάσταση Αποτελεσμάτων έχουν ως ακολούθως:

	Ο ΟΜΙΛΟΣ	
	30/6/2024	30/6/2023
	Προγράμματα καθορισμένων παροχών	Προγράμματα καθορισμένων παροχών
Κόστος τρέχουσας απασχόλησης	21.819	27.577
Κόστος τόκων πάνω στην υποχρέωση παροχών	3.415	1.947
Κόστος (αποτέλεσμα) Διακανονισμών	89.165	19.528
Έξοδο αναγνωρισμένο στην Κατάσταση Αποτελεσμάτων	114.399	49.052
	Η ΕΤΑΙΡΕΙΑ	
	30/6/2024	30/6/2023
	Προγράμματα καθορισμένων παροχών	Προγράμματα καθορισμένων παροχών
Κόστος τρέχουσας απασχόλησης	4.261	6.188
Κόστος τόκων πάνω στην υποχρέωση παροχών	1.239	627
Κόστος (αποτέλεσμα) Διακανονισμών	11.025	6.883
Έξοδο αναγνωρισμένο στην Κατάσταση Αποτελεσμάτων	16.525	13.699

Ποσά εκφρασμένα σε €

Κόστος τρέχουσας απασχόλησης
 Κόστος τόκων πάνω στην υποχρέωση παροχών
 Κόστος (αποτέλεσμα) Διακανονισμών
Έξοδο αναγνωρισμένο στην Κατάσταση Αποτελεσμάτων

Τα ποσά που αναγνωρίστηκαν στα Λοιπά Συνολικά Έσοδα έχουν ως ακολούθως:

	Ο ΟΜΙΛΟΣ	
	30/6/2024	30/6/2023
Ποσά εκφρασμένα σε €	Προγράμματα καθορισμένων παροχών	Προγράμματα καθορισμένων παροχών
Αναλογιστικά κέρδη/ζημίες αναγνωρισμένα μέσα στο έτος	-13.803	9.000
Συνολικά έσοδα / (έξοδα) αναγνωρισμένα στα λοιπά συνολικά έσοδα	-13.803	9.000

	Η ΕΤΑΙΡΕΙΑ	
	30/6/2024	30/6/2023
Ποσά εκφρασμένα σε €	Προγράμματα καθορισμένων παροχών	Προγράμματα καθορισμένων παροχών
Αναλογιστικά κέρδη/(ζημίες) αναγνωρισμένα μέσα στο έτος	-1.938	2.143
Συνολικά έσοδα / (έξοδα) αναγνωρισμένα στα λοιπά συνολικά έσοδα	-1.938	2.143

Η κίνηση της καθαρής υποχρέωσης στην Κατάσταση Οικονομικής Θέσης έχει ως εξής:

	Ο ΟΜΙΛΟΣ	
	30/6/2024	30/6/2023
Ποσά εκφρασμένα σε €	Προγράμματα καθορισμένων παροχών	Προγράμματα καθορισμένων παροχών
Υπόλοιπο αρχής	83.605	67.629
Κόστος απασχόλησης	21.819	27.577
Κόστος τόκων	3.415	1.947
Αναλογιστικά ζημίες / (κέρδη)	13.803	-11.143
Κόστος (αποτέλεσμα) Διακανονισμών	89.165	19.528
Παροχές πληρωθείσες	-92.166	-21.933
Υπόλοιπο τέλους	119.640	83.605

	Η ΕΤΑΙΡΕΙΑ	
	30/6/2024	30/6/2023
Ποσά εκφρασμένα σε €	Προγράμματα καθορισμένων παροχών	Προγράμματα καθορισμένων παροχών
Υπόλοιπο αρχής	31.388	26.715
Κόστος απασχόλησης	4.261	6.188
Κόστος τόκων	1.239	627
Αναλογιστικά ζημίες / (κέρδη)	1.938	-2.143
Κόστος (αποτέλεσμα) Διακανονισμών	11.025	6.883
Παροχές πληρωθείσες	-11.025	-6.883
Υπόλοιπο τέλους	38.826	31.388

Οι κύριες αναλογιστικές παραδοχές που χρησιμοποιήθηκαν για τους ανωτέρω λογιστικούς σκοπούς είναι οι εξής:

	30/6/2024	30/6/2023
Επιτόκιο Προεξόφλησης	3,35%	3,95%
Αυξήσεις μισθών 1 έτος :	5,00%	5,00%
Αυξήσεις μισθών 2 έτος +:	3,00%	2,79%
Μέση υπολειπόμενη διάρκεια εργασιακού βίου	30,93	31,02
Μέση οικονομική διάρκεια	5,05	4,54

17. Προμηθευτές και λοιπές υποχρεώσεις

Οι εμπορικές υποχρεώσεις του ομίλου και της εταιρείας αναλύονται ως εξής:

	Ο ΟΜΙΛΟΣ	
	30/6/2024	30/6/2023
Προμηθευτές	3.340.350	2.403.102
Επιταγές πληρωτέες	349.094	215.349
Σύνολο	3.689.443	2.618.451

Ποσά εκφρασμένα σε €	Η ΕΤΑΙΡΕΙΑ	
	30/6/2024	30/6/2023
Προμηθευτές	1.148.287	1.538.742
Επιταγές πληρωτέες	148.227	111.448
Σύνολο	1.296.513	1.650.191

Το σύνολο των εμπορικών υποχρεώσεων αφορά σε βραχυπρόθεσμες υποχρεώσεις σε προμηθευτές. Η καθαρή λογιστική αξία του κονδυλίου αποτελεί μία λογική κατά προσέγγιση εκτίμηση της εύλογης αξίας του.

18. Φόροι εισοδήματος πληρωτέοι

Οι τρέχουσες φορολογικές υποχρεώσεις του ομίλου και της εταιρείας, αφορούν σε τρέχουσες υποχρεώσεις από φόρο εισοδήματος:

	Ο ΟΜΙΛΟΣ	
	30/6/2024	30/6/2023
Φόρος εισοδήματος	2.595.872	1.775.385
Πρόβλεψη για έξοδο φόρου από ανέλεγκτες χρήσεις	65.000	65.000
Σύνολο	2.660.872	1.840.385

Ποσά εκφρασμένα σε €	Η ΕΤΑΙΡΕΙΑ	
	30/6/2024	30/6/2023
Φόρος εισοδήματος	733.187	168.138
Πρόβλεψη για έξοδο φόρου από ανέλεγκτες χρήσεις	65.000	65.000
Σύνολο	798.187	233.138

19. Λοιπές βραχυπρόθεσμες υποχρεώσεις

Οι λοιπές βραχυπρόθεσμες υποχρεώσεις του ομίλου και της εταιρείας αναλύονται ως εξής:

	Ο ΟΜΙΛΟΣ	
	30/6/2024	30/6/2023
Αμοιβές και μερίσματα μελών Διοικητικού Συμβουλίου	2.086.223	1.708.303
Ασφαλιστικοί οργανισμοί	1.023.116	918.156
Λοιπές υποχρεώσεις από φόρους	2.171.961	2.150.282
Δεδουλευμένα έξοδα	336.654	307.569
Λοιπές υποχρεώσεις	8.886.622	7.708.808
Σύνολο	14.504.576	12.793.119

Ποσά εκφρασμένα σε €

	Η ΕΤΑΙΡΕΙΑ	
	30/6/2024	30/6/2023
Αμοιβές και μερίσματα μελών Διοικητικού Συμβουλίου	1.599.751	1.185.551,62
Ασφαλιστικοί οργανισμοί	411.497	423.958
Λοιπές υποχρεώσεις από φόρους	953.263	852.423
Δεδουλευμένα έξοδα	272.972	199.764
Λοιπές υποχρεώσεις	1.845.726	3.613.647
Σύνολο	5.083.209	6.275.343

20. Δάνεια

Οι δανειακές υποχρεώσεις του Ομίλου και της εταιρείας αναλύονται ως εξής :

30/6/2023	Ο ΟΜΙΛΟΣ
	1.000.004
Δάνεια Αναληφθέντα	6.703
Τόκοι	36.539
Δάνεια Πληρωθέντα	-709.839
30/6/2024	333.406

	30/6/2024
Μακροπρόθεσμες Δανειακές Υποχρεώσεις	0
Βραχυπρόθεσμες Δανειακές Υποχρεώσεις	333.406
Σύνολο Δανειακών Υποχρεώσεων	333.406

30/6/2023	Η ΕΤΑΙΡΕΙΑ
	500.002
Δάνεια Αναληφθέντα	1.834
Τόκοι	18.269
Δάνεια Πληρωθέντα	-353.376
30/6/2024	166.730

	30/6/2024
Μακροπρόθεσμες Δανειακές Υποχρεώσεις	0
Βραχυπρόθεσμες Δανειακές Υποχρεώσεις	166.730
Σύνολο Δανειακών Υποχρεώσεων	166.730

21. Πωλήσεις

Οι πωλήσεις του ομίλου και της εταιρείας αναλύονται ως εξής:

Ποσά εκφρασμένα σε €

	Ο ΟΜΙΛΟΣ	
	01/07/2023 - 30/06/2024	01/07/2022 - 30/06/2023
Ελεγκτικές υπηρεσίες	20.301.692	21.956.270
Φορολογικές και Λογιστικές υπηρεσίες	10.319.329	8.839.922
Συμβουλευτικές Υπηρεσίες	39.801.998	27.378.784
Σύνολο	70.423.019	58.174.975

Ποσά εκφρασμένα σε €

	Η ΕΤΑΙΡΕΙΑ	
	01/07/2023 - 30/06/2024	01/07/2022 - 30/06/2023
Ελεγκτικές υπηρεσίες	20.301.692	21.956.270
Συμβουλευτικές Υπηρεσίες	6.999.475	4.009.026
Σύνολο	27.301.167	25.965.296

22. Λοιπά έσοδα /(έξοδα) εκμετάλλευσης

Τα λοιπά έσοδα και έξοδα εκμετάλλευσης αναλύονται ως εξής:

Λοιπά έσοδα εκμετάλλευσης

Ποσά εκφρασμένα σε €

	Ο ΟΜΙΛΟΣ	
	01/07/2023 - 30/06/2024	01/07/2022 - 30/06/2023
Έσοδα από επιδοτήσεις	49.196	19.434
Λοιπά έσοδα	265.930	167.466
Ενοίκια	38.339	33.561
Έσοδα από Αχρησιμοποίητες Προβλέψεις	0	9.687
Σύνολο	353.464	230.148

Ποσά εκφρασμένα σε €

	Η ΕΤΑΙΡΕΙΑ	
	01/07/2023 - 30/06/2024	01/07/2022 - 30/06/2023
Έσοδα από επιδοτήσεις	49.196	19.434
Λοιπά έσοδα	178.804	78.830
Ενοίκια	43.158	33.561
Έσοδα από Αχρησιμοποίητες Προβλέψεις	0	9.687
Σύνολο	271.158	141.513

Λοιπά έξοδα εκμετάλλευσης

Ποσά εκφρασμένα σε €

	Ο ΟΜΙΛΟΣ	
	01/07/2023 - 30/06/2024	01/07/2022 - 30/06/2023
Προβλέψεις απομείωσης εμπορικών απαιτήσεων	120.355	766.338
Λοιπά έξοδα	74.585	122.327
Σύνολο	194.941	888.665

Ποσά εκφρασμένα σε €

	Η ΕΤΑΙΡΕΙΑ	
	01/07/2023 - 30/06/2024	01/07/2022 - 30/06/2023
Προβλέψεις απομείωσης εμπορικών απαιτήσεων	86.484	133.529
Λοιπά έξοδα	29.714	68.850
Σύνολο	116.199	202.379

23. Λοιπά χρηματοοικονομικά αποτελέσματα

Τα λοιπά χρηματοοικονομικά αποτελέσματα αναλύονται ως εξής:

Ποσά εκφρασμένα σε €

	Ο ΟΜΙΛΟΣ	
	01/07/2023 - 30/06/2024	01/07/2022 - 30/06/2023
Πρόβλεψη αποζημίωσης προσωπικού	3.415	1.947
Σύνολο	3.415	1.947

Ποσά εκφρασμένα σε €

	Η ΕΤΑΙΡΕΙΑ	
	01/07/2023 - 30/06/2024	01/07/2022 - 30/06/2023
Πρόβλεψη αποζημίωσης προσωπικού	1.239	627
Σύνολο	1.239	627

24. Χρηματοοικονομικά έσοδα /(έξοδα)

Τα χρηματοοικονομικά έσοδα και έξοδα αναλύονται ως εξής:

Χρηματοοικονομικά έξοδα

Ποσά εκφρασμένα σε €

	Ο ΟΜΙΛΟΣ	
	01/07/2023 - 30/06/2024	01/07/2022 - 30/06/2023
Προμήθειες	69.642	75.429
Τόκοι μισθώσεων	414.307	308.547
Τόκοι Δανείων	36.539	45.129
Σύνολο	520.488	429.105

Ποσά εκφρασμένα σε €

	Η ΕΤΑΙΡΕΙΑ	
	01/07/2023 - 30/06/2024	01/07/2022 - 30/06/2023
Προμήθειες	14.322	16.490
Τόκοι μισθώσεων	220.031	166.208
Τόκοι Δανείων	18.269	22.565
Σύνολο	252.623	205.263

Χρηματοοικονομικά έσοδα

Ποσά εκφρασμένα σε €

	Ο ΟΜΙΛΟΣ	
	01/07/2023 - 30/06/2024	01/07/2022 - 30/06/2023
Έσοδα από τόκους καταθέσεων	396	275
Σύνολο χρηματοοικονομικών εσόδων	396	275

Ποσά εκφρασμένα σε €

	Η ΕΤΑΙΡΕΙΑ	
	01/07/2023 - 30/06/2024	01/07/2022 - 30/06/2023
Έσοδα από μερίσματα	1.829.466	2.055.510
Έσοδα από τόκους καταθέσεων	25	27
Σύνολο χρηματοοικονομικών εσόδων	1.829.491	2.055.537

25. Φόρος εισοδήματος

Σύμφωνα με την φορολογική νομοθεσία, ο φορολογικός συντελεστής που εφαρμόζεται για την κλειόμενη χρήση είναι 22%.

Ο φόρος εισοδήματος που απεικονίζεται στις Οικονομικές Καταστάσεις αναλύεται ως εξής:

Ποσά εκφρασμένα σε €

	Ο ΟΜΙΛΟΣ	
	01/07/2023 - 30/06/2024	01/07/2022 - 30/06/2023
Τρέχον έξοδο φόρου	2.174.343	1.485.078
Αναβαλλόμενος φόρος αποτελεσμάτων	-324.176	-216.899
Σύνολο	1.850.167	1.268.179

Ποσά εκφρασμένα σε €

	Η ΕΤΑΙΡΕΙΑ	
	01/07/2023 - 30/06/2024	01/07/2022 - 30/06/2023
Τρέχον έξοδο φόρου	497.354	198.060
Αναβαλλόμενος φόρος αποτελεσμάτων	310.840	-255.451
Σύνολο	808.195	-57.391

Η συμφωνία για το ποσό των φόρων εισοδήματος που καθορίζεται από την εφαρμογή του ελληνικού φορολογικού συντελεστή στα κέρδη προ φόρων συνοψίζεται ως εξής:

Ποσά εκφρασμένα σε €	Ο ΟΜΙΛΟΣ	
	01/07/2023 - 30/06/2024	01/07/2022 - 30/06/2023
Κέρδη προ φόρων	6.934.998	3.866.299
Συντελεστής φόρου	22%	22%
Αναμενόμενη δαπάνη φόρου	1.525.700	850.586

Προσαρμογές για εισοδήματα που δεν υπόκεινται σε φορολογία

Προσαρμογές για έξοδα που δεν εκπίπτουν για φορολογικούς σκοπούς

- Μη εκπιπτόμενες δαπάνες	32.194	51.757
- Λοιπά	292.274	365.836
Σύνολο	1.850.167	1.268.179

Η ΕΤΑΙΡΕΙΑ

Ποσά εκφρασμένα σε €	Η ΕΤΑΙΡΕΙΑ	
	01/07/2023 - 30/06/2024	01/07/2022 - 30/06/2023
Κέρδη προ φόρων	4.004.179	854.312
Συντελεστής φόρου	22%	22%
Αναμενόμενη δαπάνη φόρου	880.919	187.949

Προσαρμογές για εισοδήματα που δεν υπόκεινται σε φορολογία

Προσαρμογές για έξοδα που δεν εκπίπτουν για φορολογικούς σκοπούς

- Μη εκπιπτόμενες δαπάνες	21.938	21.812
- Λοιπά	-94.663	-267.151
Σύνολο	808.195	-57.391

Στην Ελλάδα τα αποτελέσματα που κοινοποιούνται στις φορολογικές αρχές θεωρούνται προσωρινά και μπορούν να αναθεωρηθούν ως τη στιγμή που τα βιβλία και στοιχεία εξετασθούν από τις φορολογικές αρχές και οι φορολογικές δηλώσεις κριθούν οριστικές. Συνεπώς, οι εταιρείες υπόκεινται σε υποχρέωση για πιθανές ποινές και φόρους που μπορούν να επιβληθούν κατά την εξέταση των βιβλίων και στοιχείων. Σύμφωνα με τη μέθοδο διεκπεραίωσης των φορολογικών υποχρεώσεων στην Ελλάδα, η εταιρεία έχει μια ενδεχόμενη υποχρέωση για πρόσθετες ποινές και φόρους από τις ανέλεγκτες χρήσεις, για τις οποίες έχει διενεργήσει επαρκείς προβλέψεις. Οι ανέλεγκτες χρήσεις της εταιρείας παρουσιάζονται στη Σημείωση 28.

26. Αριθμός απασχολούμενου προσωπικού

Ο αριθμός του προσωπικού του ομίλου και της εταιρείας αναλύεται στους παρακάτω πίνακες:

Αριθμός Προσωπικού	Ο ΟΜΙΛΟΣ	
	30/6/2024	30/6/2023
	1.019	962

Αριθμός Προσωπικού

Η ΕΤΑΙΡΕΙΑ	
30/6/2024	30/6/2023
359	388

27. Παροχές σε βασικά διοικητικά στελέχη

Οι παροχές προς τα βασικά διοικητικά στελέχη του ομίλου και της εταιρείας έχουν ως ακολούθως:

Ποσά εκφρασμένα σε €

 Μισθοί -Κόστος κοινωνικής ασφάλισης & άλλες βραχυπρόθεσμες εργασιακές παροχές
 Αμοιβές Δ.Σ.
Σύνολο

Ο ΟΜΙΛΟΣ	
01/07/2023 - 30/06/2024	01/07/2022 - 30/06/2023
2.364.558	1.848.150
1.459.424	489.616
3.823.983	2.338.066

Ποσά εκφρασμένα σε €

 Μισθοί -Κόστος κοινωνικής ασφάλισης & άλλες βραχυπρόθεσμες εργασιακές παροχές
 Αμοιβές Δ.Σ.
Σύνολο

Η ΕΤΑΙΡΕΙΑ	
01/07/2023 - 30/06/2024	01/07/2022 - 30/06/2023
1.170.941	1.113.135
1.305.424	299.616
2.476.365	1.412.751

Αριθμός βασικών διοικητικών στελεχών

Ο ΟΜΙΛΟΣ	
30/6/2024	30/6/2023
19	14

Αριθμός βασικών διοικητικών στελεχών

Η ΕΤΑΙΡΕΙΑ	
30/6/2024	30/6/2023
12	8

28. Συναλλαγές συνδεδεμένων μερών

Ποσά εκφρασμένα σε €

Αγορές Υπηρεσιών

Διευθυντικά στελέχη

Σύνολο

	Ο ΟΜΙΛΟΣ		Η ΕΤΑΙΡΕΙΑ	
	01/07/2023 - 30/06/2024	01/07/2022 - 30/06/2023	01/07/2023 - 30/06/2024	01/07/2022 - 30/06/2023
Διευθυντικά στελέχη	1.579.975	1.085.080	624.503	499.642
Σύνολο	1.579.975	1.085.080	624.503	499.642

Λοιπά Έξοδα

Διευθυντικά στελέχη

Σύνολο

Διευθυντικά στελέχη	819.578	764.648	571.432	614.771
Σύνολο	819.578	764.648	571.432	614.771

Λοιπά έσοδα

Θυγατρική	0	0	554.820	0
Σύνολο	0	0	554.820	0

Σύνολο	2.399.553	1.849.728	1.750.755	1.114.413
---------------	------------------	------------------	------------------	------------------

Ποσά εκφρασμένα σε €	Ο ΟΜΙΛΟΣ		Η ΕΤΑΙΡΕΙΑ	
	30/6/2024	30/6/2023	30/6/2024	30/6/2023

Υπόλοιπα Υποχρεώσεων από αγορές Υπηρεσιών

Διευθυντικά στελέχη	504.700	612.879	507.199	590.487
Σύνολο	504.700	612.879	507.199	590.487

Σύνολο	523.401	612.879	507.199	590.487
---------------	----------------	----------------	----------------	----------------

Υπόλοιπα Απαιτήσεων από αγορές Υπηρεσιών

Διευθυντικά στελέχη	18.701	0	18.701	0
Σύνολο	18.701	0	18.701	0

29. Ενδεχόμενες υποχρεώσεις

Οι ενδεχόμενες υποχρεώσεις του ομίλου και της εταιρείας περιλαμβάνουν τις παρακάτω κατηγορίες:

Εγγυήσεις

Ο Όμιλος και η Εταιρεία την 30/06/2024 έχει τις παρακάτω υποχρεώσεις από παροχή εγγυήσεων:

Όμιλος

Ε/Ε ΚΑΛΗΣ ΕΚΤΕΛΕΣΕΩΣ	1.205.587
Ε/Ε ΓΙΑ ΣΥΜ/ΧΗ ΣΕ ΔΙΑΓ.ΔΗΜΟΣΙΟ	801.265
Ε/Ε ΠΡΟΚΑΤΑΒΟΛΗΣ-ΚΑΛΗΣ ΠΛΗΡΩΜΗΣ	549.530
Σύνολο	2.556.382

Εταιρεία

Ε/Ε ΚΑΛΗΣ ΕΚΤΕΛΕΣΕΩΣ	26.735
Σύνολο	26.735

Εμπράγματα βάρη

Δεν υπάρχουν υποθήκες και προσημειώσεις, ή οποιαδήποτε άλλα βάρη, επί των παγίων στοιχείων του ενεργητικού έναντι δανεισμού.

Δικαστικές υποθέσεις

Δεν υπάρχουν επίδικες ή υπό διαιτησία διαφορές δικαστικών ή διαιτητικών οργάνων που να έχουν σημαντική επίπτωση στην οικονομική κατάσταση ή λειτουργία της εταιρείας.

Ενδεχόμενες φορολογικές υποχρεώσεις

Η εταιρεία έχει προβεί σε εκτίμηση των ενδεχόμενων υποχρεώσεων που αναμένεται να προκύψουν από τον έλεγχο παρελθουσών χρήσεων και έχει διενεργήσει προβλέψεις για ανέλεγκτες φορολογικά χρήσεις ύψους € 65.000 ενώ θα πρέπει να σημειωθεί ότι, οι ανέλεγκτες φορολογικά χρήσεις έως 30/6/2018 έχουν οριστικά παραγραφεί. Η Διοίκηση θεωρεί ότι πέραν των σχηματισμένων προβλέψεων, τυχόν ποσά φόρων που πιθανόν να προκύψουν, δεν θα έχουν σημαντική επίδραση στα ίδια κεφάλαια, στα αποτελέσματα και στις ταμειακές ροές της εταιρείας.

Για τις χρήσεις που λήγουν 30/6/2019 έως 30/6/2023, η Εταιρεία έχει υπαχθεί στο φορολογικό έλεγχο των Ορκωτών Ελεγκτών Λογιστών όπως προβλέπεται από τις διατάξεις του άρθρου 65α του νόμου 4174/2013. Ο έλεγχος των χρήσεων αυτών έχει ολοκληρωθεί και χορηγήθηκε έκθεση φορολογικής συμμόρφωσης με συμπέρασμα χωρίς επιφύλαξη. Ο έλεγχος της χρήσης που λήγει την 30/6/2024 βρίσκεται σε εξέλιξη και το σχετικό φορολογικό πιστοποιητικό προβλέπεται να χορηγηθεί μετά τη δημοσίευση των οικονομικών καταστάσεων της χρήσης που λήγει 30/6/2024. Αν μέχρι την ολοκλήρωση του φορολογικού ελέγχου προκύψουν πρόσθετες φορολογικές υποχρεώσεις εκτιμούμε ότι αυτές δεν θα έχουν ουσιώδη επίδραση στις οικονομικές καταστάσεις.

30. Πολιτικές διαχείρισης κινδύνων

Οι παράγοντες χρηματοοικονομικού κινδύνου στους οποίους εκτίθενται η εταιρεία είναι ο κίνδυνος αγοράς, ρευστότητας και ο πιστωτικός κίνδυνος.

Η εταιρεία ελέγχει και αξιολογεί σε περιοδική βάση, ξεχωριστά αλλά και συνδυαστικά την έκθεσή της στους ανωτέρω κινδύνους. Στα πλαίσια της αξιολόγησης και της διαχείρισης των κινδύνων η εταιρεία έχει συστήσει την Επιτροπή Διαχείρισης Κινδύνων. Κύριος σκοπός της Επιτροπής Διαχείρισης Κινδύνων είναι η παρακολούθηση και αξιολόγηση όλων των μορφών κινδύνων στους οποίους εκτίθενται η εταιρεία, μέσα από τις επιχειρηματικές της δραστηριότητες.

Πιστωτικός κίνδυνος

Πιστωτικός κίνδυνος είναι η πιθανή μη έγκαιρη αποπληρωμή προς τον όμιλο και την εταιρεία των υφιστάμενων και ενδεχόμενων υποχρεώσεων των αντισυμβαλλομένων.

Τα στοιχεία του ενεργητικού τα οποία εκτίθενται σε πιστωτικό κίνδυνο κατά την ημερομηνία λήξης της περιόδου αναφοράς αναλύονται ως εξής:

<i>Ποσά εκφρασμένα σε €</i>	Ο ΟΜΙΛΟΣ	
	30/6/2024	30/6/2023
Κατηγορίες χρημ/κών στοιχείων		
Ταμιακά διαθέσιμα και ταμιακά ισοδύναμα	7.371.487	4.975.992
Εμπορικές και λοιπές απαιτήσεις	21.798.189	19.227.770
Καθαρή λογιστική αξία	29.169.676	24.203.763

<i>Ποσά εκφρασμένα σε €</i>	Η ΕΤΑΙΡΕΙΑ	
	30/6/2024	30/6/2023
Κατηγορίες χρημ/κών στοιχείων		
Ταμιακά διαθέσιμα και ταμιακά ισοδύναμα	3.072.137	3.026.789
Εμπορικές και λοιπές απαιτήσεις	10.031.366	9.351.035
Καθαρή λογιστική αξία	13.103.503	12.377.824

Με στόχο την ελαχιστοποίηση των πιστωτικών κινδύνων και επισφαλειών ο όμιλος έχει δημιουργήσει τις κατάλληλες υποδομές και έχει θεσπίσει διαδικασίες σε σχέση με τα όρια έκθεσης ανά αντισυμβαλλόμενο βάσει της πιστοληπτικής της δυνατότητας. Τα πιστωτικά όρια πελατών καθορίζονται βάσει εσωτερικών ή εξωτερικών αξιολογήσεων σύμφωνα πάντα με όρια που έχει καθορίσει η Διοίκηση. Για ειδικούς πιστωτικούς κινδύνους γίνονται προβλέψεις για ζημίες από απαξίωση.

Η Διοίκηση του ομίλου θέτει όρια στο μέγεθος του κινδύνου που μπορεί να εκτίθεται, σε κάθε μεμονωμένο χρηματοοικονομικό ίδρυμα. Θεωρεί ότι όλα τα ποσά των ταμειακών διαθεσίμων είναι υψηλής πιστωτικής ποιότητας, δεδομένου ότι οι αντισυμβαλλόμενες τράπεζες είναι υψηλής πιστοληπτικής διαβάθμισης.

Κίνδυνος ρευστότητας

Ο όμιλος διαχειρίζεται τις ανάγκες ρευστότητας σε καθημερινή βάση, μέσω συστηματικής παρακολούθησης των χρηματοοικονομικών υποχρεώσεων, καθώς επίσης και μέσω της καθημερινής παρακολούθησης των πραγματοποιούμενων πληρωμών. Όλες οι χρηματοοικονομικές υποχρεώσεις του ομίλου είναι βραχυπρόθεσμες. Ο όμιλος παρακολουθεί συνεχώς την ωρίμανση τόσο των απαιτήσεων όσο και των υποχρεώσεων, με αντικειμενικό σκοπό τη διατήρηση μιας ισορροπίας μεταξύ της συνέχειας των κεφαλαίων και της ευελιξίας μέσω της τραπεζικής πιστοληπτικής ικανότητάς του, η οποία θεωρείται καλή.

Η ληκτότητα των χρηματοοικονομικών υποχρεώσεων την 30/06/2024 και 30/06/2023 αναλύεται ως εξής :

<i>Ποσά εκφρασμένα σε €</i>	Ο ΟΜΙΛΟΣ			
	30/6/2024		30/6/2023	
	Βραχυπρόθεσμες	Μακροπρόθεσμες	Βραχυπρόθεσμες	Μακροπρόθεσμες
Προμηθευτές και λοιπές υποχρεώσεις	3.689.443	0	2.618.451	0
Λοιπές βραχυπρόθεσμες υποχρεώσεις	14.504.576	0	12.793.119	0
Δανεισμός	333.406	0	666.664	333.340
Υποχρεώσεις Χρηματοδοτικών Μισθώσεων	1.591.216	7.913.140	1.137.421	6.658.077
Σύνολο	20.118.642	7.913.140	17.215.654	6.991.417

Ποσά εκφρασμένα σε €	Η ΕΤΑΙΡΕΙΑ			
	30/6/2024		30/6/2023	
	Βραχυπρόθεσμες	Μακροπρόθεσμες	Βραχυπρόθεσμες	Μακροπρόθεσμες
Προμηθευτές και λοιπές υποχρεώσεις	1.296.513	0	1.650.191	0
Λοιπές βραχυπρόθεσμες υποχρεώσεις	5.083.209	0	6.275.343	0
Δανεισμός	166.730	0	333.332	166.670
Υποχρεώσεις Χρηματοδοτικών Μισθώσεων	896.811	4.289.642	645.898	3.546.396
Σύνολο	7.443.264	4.289.642	8.904.764	3.713.066

Δεν υφίστανται Μακροπρόθεσμες δανειακές υποχρεώσεις πέραν των 5 ετών τόσο για την Εταιρεία όσο και για τον Όμιλο.

Πολιτικές και διαδικασίες διαχείρισης κεφαλαίου

Οι στόχοι του ομίλου όσον αφορά στη διαχείριση του κεφαλαίου είναι οι εξής:

- να εξασφαλίσει την ικανότητα της εταιρείας να συνεχίσει τη δραστηριότητα της (going - concern) και
- να αυξήσει την αξία του ομίλου και κατά συνέπεια των μετόχων της.

Ο όμιλος παρακολουθεί το κεφάλαιο στη βάση του ποσού των ιδίων κεφαλαίων, μείον τα ταμειακά διαθέσιμα και ισοδύναμα όπως αυτά απεικονίζονται στην Κατάσταση Οικονομικής Θέσης. Το κεφάλαιο για τις χρήσεις που λήγουν με 30/06/2024 και 30/06/2023 αναλύεται ως εξής:

Ποσά εκφρασμένα σε €	Ο ΟΜΙΛΟΣ	
	30/6/2024	30/6/2023
Σύνολο ιδίων κεφαλαίων	13.654.653	10.915.515
Ταμειακά διαθέσιμα ισοδύναμα	-7.371.487	-4.975.992
Κεφάλαιο	6.283.165	5.939.522
Σύνολο ιδίων κεφαλαίων	13.654.653	10.915.515
Δάνεια	333.406	1.000.004
Σύνολο κεφαλαίων	13.988.059	11.915.519
Κεφάλαιο προς Σύνολο κεφαλαίων	0,45	0,50

Ποσά εκφρασμένα σε €	Η ΕΤΑΙΡΕΙΑ	
	30/6/2024	30/6/2023
Σύνολο ιδίων κεφαλαίων	13.654.653	6.371.861
Ταμειακά διαθέσιμα ισοδύναμα	-7.371.487	-3.026.789
Κεφάλαιο	6.283.165	3.345.072
Σύνολο ιδίων κεφαλαίων	13.654.653	6.371.861
Δάνεια	166.730	500.002
Σύνολο κεφαλαίων	13.821.383	6.871.863
Κεφάλαιο προς Σύνολο κεφαλαίων	0,45	0,49

31. Γεγονότα μετά την ημερομηνία της Κατάστασης Οικονομικής Θέσης

Δεν υπάρχουν μεταγενέστερα των οικονομικών καταστάσεων γεγονότα τα οποία να αφορούν είτε τον Όμιλο είτε την εταιρεία, στα οποία επιβάλλεται αναφορά από τα Διεθνή Πρότυπα Χρηματοοικονομικής Αναφοράς (ΔΠΧΑ).

32. Έγκριση Οικονομικών Καταστάσεων

Οι Οικονομικές Καταστάσεις για τη χρήση που έληξε την 30^η Ιουνίου 2024 εγκρίθηκαν από το Διοικητικό Συμβούλιο της Grant Thornton ΑΕ στις 20/01/2025.

Ο ΠΡΟΕΔΡΟΣ ΤΟΥ Δ.Σ.

Ο ΔΙΕΥΘΥΝΩΝ ΣΥΜΒΟΥΛΟΣ

Ο ΛΟΓΙΣΤΗΣ

ΣΩΤΗΡΙΟΣ ΚΩΝΣΤΑΝΤΙΝΟΥ

ΒΑΣΙΛΕΙΟΣ ΚΑΖΑΣ

ΓΕΩΡΓΙΟΣ ΠΥΡΛΗΣ

ΔΚΤ 506581

ΑΗ 610963

ΑΔΤ Α0584984

Α.Α. ΟΕΕ 0001543 Α΄ΤΑΞΕΩΣ

Β Ε Β Α Ι Ω Σ Η

Βεβαιώνουμε ότι οι ανωτέρω Οικονομικές Καταστάσεις που περιλαμβάνονται στις σελίδες 28 – 65 είναι αυτές που αναφέρονται στην έκθεση ελέγχου που χορηγήσαμε στην εταιρεία με ημερομηνία 21 Ιανουαρίου 2025.

Αθήνα, 21 Ιανουαρίου 2025
Ο ΟΡΚΩΤΟΣ ΕΛΕΓΚΤΗΣ ΛΟΓΙΣΤΗΣ

ΑΝΤΩΝΙΟΣ Α. ΠΡΟΚΟΠΙΔΗΣ
Α.Μ. ΣΟΕΛ 14511
ΡΚΦ ΕΥΡΩΕΛΕΓΚΤΙΚΗ Α.Ε.
Λ. Κηφισίας 124, 115 26 Αθήνα
Α.Μ. Σ.Ο.Ε.Λ. 132